

RÉPUBLIQUE FRANÇAISE

VILLEFONTAINE

Numéro SIRET : 21380553400012

POSTE COMPTABLE : 038110 SGC BOURGOIN-JALLIEU

**Compte financier unique (M57)**

**Voté par Nature  
BUDGET PRINCIPAL**

ANNEE 2025

# Sommaire

## Le Compte Financier Unique

Arrêté et signatures  
ECCF

	Origine des données	Page
<b>I. Informations générales et synthétiques</b>		
A	Informations statistiques, fiscales et financières	Ordonnateur 5
B1	Présentation générale du compte financier - Vue d'ensemble	Ordonnateur 6
B2	Résultats d'exécution du budget principal et des budgets des services non personnalisés	Comptable 7
B3.1	Liste des organismes de regroupement	Ordonnateur 8
B3.2	Liste des établissements publics créés	Ordonnateur 9
B3.3	Liste des services individualisés dans un budget annexe	Ordonnateur 10
C1	Détail des restes à réaliser - Dépenses	Ordonnateur 11
C2	Détail des restes à réaliser - Recettes	Ordonnateur 12
D	Bilan synthétique	Comptable 13
E	Compte de résultat synthétique	Comptable 14
F	Taux des contributions et produits afférents en N	Ordonnateur 16
<b>II. Exécution budgétaire</b>		
A	Modalités de vote du budget	Ordonnateur 17
<b>Vue d'ensemble</b>		
A1.1	Dépenses d'investissement	Ordonnateur 18
A1.2	Recettes d'investissement	Ordonnateur 19
A2.1	Dépenses de fonctionnement	Ordonnateur 20
A2.2	Recettes de fonctionnement	Ordonnateur 22
<b>Vue détaillée</b>		
B1	Dépenses d'investissement	Comptable 23
B2	Recettes d'investissement	Comptable 26
C1	Opérations d'équipement - Détail des chapitres et articles	Ordonnateur 29
D1	Dépenses de fonctionnement	Comptable 35
D2	Recettes de fonctionnement	Comptable 41
<b>III. États financiers</b>		
A	Bilan	Comptable 45
B	Compte de résultat	Comptable 49
C	Annexe (uniquement pour les collectivités certifiables)	Ordonnateur / Comptable - Pièce jointe 51
D	Balance des comptes	Comptable 52
<b>IV. États annexés</b>		

	Origine des données	Page
<b>A. Présentation croisée et agrégée</b>		
A1	Présentation croisée, section d'investissement – vue d'ensemble	Ordonnateur
A2	Présentation croisée, section de fonctionnement – vue d'ensemble	Ordonnateur
A3	Présentation agrégée du budget principal et des budgets annexes	Ordonnateur
<b>B. États annexés patrimoniaux</b>		
B1.1	État de la dette - Détail des crédits de trésorerie	Ordonnateur
B1.2	État de la dette - Répartition par nature de dette	Ordonnateur
B1.3	État de la dette - Répartition des emprunts par structure de taux	Ordonnateur
B1.4	État de la dette - Typologie de la répartition de l'encours	Ordonnateur
B1.5	État de la dette - Détail des opérations de couverture	Ordonnateur
B1.6	État de la dette - Remboursement anticipé d'un emprunt avec refinancement	Ordonnateur
B1.7	État de la dette - Emprunts renégociés au cours de l'année N	Ordonnateur
B1.8	État de la dette - Dette pour financer l'emprunt d'un autre organisme	Ordonnateur
B1.9	État de la dette - Autres dettes	Ordonnateur
B2	Méthodes utilisées pour les amortissements	Ordonnateur
B3	État des provisions	Ordonnateur
B4	État des charges transférées	Ordonnateur
B5	Détail des opérations pour le compte de tiers	Ordonnateur
B6	Prêts	Ordonnateur
B7.1	État synthétique des engagements donnés	Ordonnateur
B7.2	État synthétique des engagements reçus	Ordonnateur
B7.3	État des emprunts garantis	Ordonnateur
B7.4	Calcul du ratio d'endettement relatif aux emprunts garantis	Ordonnateur
B7.5	État des contrats de crédit-bail	Ordonnateur
B7.6	État des marchés de partenariat	Ordonnateur
B7.7	État des recettes grevées d'une affectation spéciale	Ordonnateur
B7.8	Autres engagements donnés	Ordonnateur
B7.9	Autres engagements reçus	Ordonnateur
B8	Liste des concours attribués à des tiers en nature ou en subventions	Ordonnateur
B9	État du personnel	Ordonnateur

	Origine des données	Page
B10	Liste des organismes dans lesquels la collectivité a pris un engagement financier	Ordonnateur
B11.1	État de ventilation des dépenses liées à la gestion de la crise sanitaire du COVID-19 - Fonctionnement	Ordonnateur
B11.2	État de ventilation des dépenses liées à la gestion de la crise sanitaire du COVID-19 - Investissement	Ordonnateur
	<i>C. États annexés budgétaires</i>	
C1.1	Équilibre budgétaire	Ordonnateur
C1.2	Équilibre budgétaire - dépenses	Ordonnateur
C1.3	Équilibre budgétaire - recettes	Ordonnateur
C2.1	Situation des autorisations de programme	Ordonnateur
C2.2	Situation des autorisations d'engagement	Ordonnateur
C3.1	Impact du budget pour la transition écologique – répartition par nature	Ordonnateur
C3.2	Impact du budget pour la transition écologique – répartition par fonction	Ordonnateur
	<i>D. Autres éléments d'information</i>	
D1	Liste des services assujettis à la TVA et non érigés en budget annexe	Ordonnateur
D2	Gestion des fonds européens	Ordonnateur
D3	Actions de formation des élus	Ordonnateur
D4	État relatif aux ressources et dépenses de la formation professionnelle des jeunes	Ordonnateur
D5	Identification des flux croisés	Ordonnateur
D6.1	États de la répartition de la TEOM – investissement	Ordonnateur
D6.2	États de la répartition de la TEOM – fonctionnement	Ordonnateur
D7.1	États des dépenses et recettes des services d'eau et d'assainissement - Fonctionnement	Ordonnateur
D7.2	États des dépenses et recettes des services d'eau et d'assainissement - Investissement	Ordonnateur
D8.1	Suivi des opérations au titre du NPNRU – État de synthèse	Ordonnateur
D8.2	Suivi des opérations au titre du NPNRU – Détail	Ordonnateur
	<b>V. Arrêté et signatures</b>	
A	Arrêté et signatures	Ordonnateur / Comptable

<b>I – INFORMATIONS GENERALES ET SYNTHÉTIQUES</b>		<b>I</b>
<b>INFORMATIONS STATISTIQUES, FISCALES ET FINANCIERES</b>		<b>A</b>

Informations statistiques		Valeurs
Population totale		19253

Informations fiscales (N-2)		Collectivité
Indicateur de ressources fiscales ou potentiel fiscal par habitant (1)		1004.31

Ratios de niveau		Valeurs
1	Dépenses réelles de fonctionnement / population	1172.53
2	Recettes réelles de fonctionnement / population	1462.98
3	Dépenses d'équipement brut / population	770.48
4	Encours de dette / population (2)(3)	20.28
5	DGF / population	527.90
Ratios de structure et d'analyse financière		Valeurs
6	Dépenses de personnel / dépenses réelles de fonctionnement	68.58
7	Dépenses réelles de fonctionnement et remboursement annuel de la dette en capital / recettes réelles de fonctionnement (4)	80.54
8	Taux d'épargne brute (Epargne brute / recettes réelles de fonctionnement) (2) (4)	19.80
9	Taux d'épargne nette ( Epargne brute – remboursement annuel de la dette en capital) / recettes réelles de fonctionnement)	19.40
10	Ratio d'endettement (Encours de la dette / recettes réelles de fonctionnement) (2) (3) (4)	1.39
11	Capacité de désendettement (encours de dette / épargne brute) (2) (3) (4)	7.00

(1) A renseigner selon les dispositions législatives et réglementaires applicables à la collectivité. Informations comprises dans la fiche de répartition de la DGF de l'exercice N-1, établie sur la base des informations N-2 (transmise par les services préfectoraux).

(2) Les ratios s'appuyant sur l'encours de la dette se calculent à partir du montant de la dette au 31 décembre N.

(3) L'encours de dette doit comprendre les avances remboursables consenties au titre de l'article 25 de la loi n° 2020-935 du 30 juillet 2020 de finances rectificative pour 2020, portant attribution des avances remboursables sur les recettes fiscales prévues aux articles 1594 A et 1595 du code général des impôts.

(4) Pour les syndcats mixtes, seules ces données sont à renseigner.

**I – INFORMATIONS GENERALES ET SYNTHÉTIQUES**  
**PRESENTATION GENERALE DU COMPTE FINANCIER – VUE D'ENSEMBLE**

**I**  
**B1**

Détermination du résultat cumulé à la fin de l'exercice N					
		Investissement	Fonctionnement	Total cumulé	
Recettes	A	23 303 188,00	27 992 649,96	51 295 837,96	
	B	10 207 103,42	28 182 801,47	38 389 904,89	
	C	1 699 789,00	0,00	1 699 789,00	
Dépenses	D	22 852 163,34	36 273 578,00	59 125 741,34	
	E	16 700 404,80	23 902 782,71	40 603 187,51	
	F	3 537 166,26	0,00	3 537 166,26	
Différences entre les titres et les mandats	G = B – E	-6 493 301,38	4 280 018,76	-2 213 282,62	
Résultats antérieurs reportés	H	-451 024,66	8 280 928,04	7 829 903,38	
Solde (investissement) ou résultat de clôture (fonctionnement)	G + H	-6 944 326,04	12 560 946,80	5 616 620,76	
Différence entre les restes à réaliser	I = C - F	-1 837 377,26	0,00	-1 837 377,26	
Résultat cumulé	G + H + I	-8 781 703,30	12 560 946,80	3 779 243,50	

(1) Les recettes réalisées et les dépenses réalisées concernant les opérations réelles et les opérations d'ordre

**I – INFORMATIONS GÉNÉRALES ET SYNTHÉTIQUES****Résultats d'exécution du budget principal et des budgets des services non personnalisés**

	Résultat à la clôture de l'exercice précédent : exercice N-1	Part affectée à l'investissement : exercice N	Résultat de l'exercice N	Transfert ou intégration de résultat par opération d'ordre non budgétaire	Résultat de clôture de l'exercice N
<b>I - Budget principal</b>					
Investissement	-451 024,66		-6 493 301,38		-6 944 326,04
Fonctionnement	12 454 894,83	4 173 966,79	4 280 018,76		12 560 946,80
<b>TOTAL I</b>	<b>12 003 870,17</b>	<b>4 173 966,79</b>	<b>-2 213 282,62</b>		<b>5 616 620,76</b>
<b>II - Budgets des services à caractère administratif</b>					
<b>TOTAL II</b>					
<b>III - Budgets des services à caractère industriel et commercial</b>					
<b>TOTAL III</b>					
<b>TOTAL I + II + III</b>	<b>12 003 870,17</b>	<b>4 173 966,79</b>	<b>-2 213 282,62</b>		<b>5 616 620,76</b>

<b>I – INFORMATIONS GENERALES ET SYNTHÉTIQUES</b>		<b>I</b>
<b>LISTE DES ORGANISMES DE REGROUPEMENT AUXQUELS ADHÈRE LA COLLÉCTIVITE</b>		<b>B3.1</b>

Désignation des organismes	Date d'adhésion	Mode de participation (1)	Montant du financement
<b>Syndicats mixtes (article L. 5721-2 du CGCT)</b>			
Syndicat Mixte Nord Dauphiné	01/01/2025	Fiscalité propre	0,00
Syndicat Mixte de la Bourbre	01/01/2025	Participation	8 389,14
TE38	01/01/2025	Contribution	121,81
<b>EPCI</b>			
CAPI	01/01/2007	Fiscalité propre	0,00
<b>Autres organismes de regroupement</b>			
GIP	01/01/2025	Participation	19 256,00

(1) Indiquer si le financement est fait par TPZ, TPU, TPU + fiscalité additionnelle ou sans fiscalité propre.

<b>I – INFORMATIONS GENERALES ET SYNTHÉTIQUES</b>	
<b>LISTE DES ÉTABLISSEMENTS PUBLICS CRÉÉS</b>	
	<b>I</b>
	<b>B3.2</b>

(1) Il s'agit de recenser les établissements publics créés par la collectivité pour l'exploitation directe d'un service public relevant de sa compétence.

Pour rappel, la collectivité a l'obligation de constituer une régie si le service concerné est de nature industrielle et commerciale (cf. article L. 1412-1 du CGCT) ou la faculté de constituer une régie si le service concerné est de nature administrative et n'est pas de ceux qui, par leur nature ou par la loi, ne peuvent être assurés que par la collectivité elle-même (cf. article L. 1412-2 du CGCT).

Les régies ainsi créées peuvent, au choix de la collectivité, être dotées :

- soit de la personnalité morale et de l'autonomie financière ;

- soit de la seule autonomie financière.

Cependant, il convient de préciser que seules les régies dotées de la personnalité morale et de l'autonomie financière sont dénommées établissements publics et doivent être recensées dans cet état.



<b>I – INFORMATIONS GENERALES ET SYNTHÉTIQUES</b>		<b>I</b>
<b>LISTE DES SERVICES INDIVIDUALISÉS DANS UN BUDGET ANNEXE</b>		<b>B3.3</b>

(1) Exemples de catégories : régie à seule autonomie financière, opérations d'aménagement, service social et médico-social.



<b>I – INFORMATIONS GENERALES ET SYNTHÉTIQUES</b>	<b>I</b>
<b>EXECUTION DU BUDGET – RAR DEPENSES</b>	<b>C1</b>

**DETAIL DES RESTES A REALISER N EN DEPENSES (1)**

Chap. / art. (2)	Libellé	Dépenses engagées non mandatées
<b>SECTION D'INVESTISSEMENT – TOTAL</b>		(I) 3 537 166,26
018	RSA	0,00
10	Dotations, fonds divers et réserves	0,00
13	Subventions d'investissement (3)	0,00
16	Emprunts et dettes assimilées	0,00
18	Cpte de liaison : affectation (BA,régie)	0,00
20	Immobilisations incorporelles (sauf le 204)	429 817,37
204	Subventions d'équipement versées (3) (5)	0,00
21	Immobilisations corporelles (3)	2 926 031,90
22	Immobilisations reçues en affectation (3)	0,00
23	Immobilisations en cours (sauf 2324) (3)	181 316,99
26	Participations et créances rattachées	0,00
27	Autres immobilisations financières (3)	0,00
45	Chapitres d'opérations pour compte de tiers	0,00
<b>SECTION DE FONCTIONNEMENT – TOTAL</b>		(II) 0,00
011	Charges à caractère général (4)	0,00
012	Charges de personnel et frais assimilés (4)	0,00
014	Atténuations de produits	0,00
016	APA	0,00
017	RSA / Régularisations de RMI	0,00
65	Autres charges de gestion courante (4)	0,00
6586	Frais fonctionnement des groupes d'élus	0,00
66	Charges financières	0,00
67	Charges spécifiques (4)	0,00

(1) Il s'agit des restes à réaliser établis conformément à la comptabilité d'engagement annuelle. Ces restes à réaliser seront repris au BP ou au BS N+1.

(2) Suivant le niveau de vote retenu par l'assemblée délibérante.

(3) Hors dépenses imputées au chapitre 018.

(4) Hors dépenses imputées aux chapitres 016 et 017.

(5) Le chapitre 204 « Subventions d'équipement versées » est un chapitre globalisé regroupant les comptes 204 et 2324.

<b>I – INFORMATIONS GENERALES ET SYNTHÉTIQUES</b>	<b>I</b>
<b>EXECUTION DU BUDGET – RAR RECETTES</b>	<b>C2</b>

**DETAIL DES RESTES A REALISER N EN RECETTES (1)**

Chap. / art. (2)	Libellé	Titres restant à émettre
<b>SECTION D'INVESTISSEMENT – TOTAL</b>		(III) 1 699 789,00
018	RSA	0,00
024	Produits des cessions d'immobilisations	0,00
10	Dotations, fonds divers et réserves	0,00
13	Subventions d'investissement (reçues) (3)	1 699 789,00
16	Emprunts et dettes assimilées	0,00
18	Cpte de liaison : affectation (BA,régie)	0,00
20	Immobilisations incorporelles (sauf 204) (3)	0,00
204	Subventions d'équipement versées (3) (5)	0,00
21	Immobilisations corporelles (3)	0,00
22	Immobilisations reçues en affectation (3)	0,00
23	Immobilisations en cours (sauf 2324) (3)	0,00
26	Participations et créances rattachées	0,00
27	Autres immobilisations financières (3)	0,00
45	Chapitres d'opérations pour compte de tiers	0,00
<b>SECTION DE FONCTIONNEMENT – TOTAL</b>		(IV) 0,00
70	Prod. services, domaine, ventes diverses	0,00
73	Impôts et taxes	0,00
731	Fiscalité locale	0,00
74	Dotations et participations (4)	0,00
75	Autres produits de gestion courante (4)	0,00
013	Atténuations de charges (4)	0,00
016	APA	0,00
017	RSA / Régularisations de RMI	0,00
76	Produits financiers	0,00
77	Produits spécifiques (4)	0,00

(1) Il s'agit des restes à réaliser établis conformément à la comptabilité d'engagement annuelle. Ces restes à réaliser seront repris au BP ou au BS N+1.

(2) Suivant le niveau de vote retenu par l'assemblée délibérante.

(3) Hors recettes imputées au chapitre 018.

(4) Hors recettes imputées aux chapitres 016 et 017.

(5) Le chapitre 204 « Subventions d'équipement versées » est un chapitre globalisé regroupant les comptes 204 et 2324.



**I – INFORMATIONS GÉNÉRALES ET SYNTHÉTIQUES****Bilan synthétique (en milliers d'euros)**

<b>ACTIF NET (1)</b>	<b>Total</b>	<b>FONDS PROPRES ET PASSIF</b>	<b>Total</b>	<b>I</b>
<b>ACTIF IMMOBILISÉ</b>		<b>FONDS PROPRES</b>		<b>D</b>
<b>Immobilisations incorporelles (nettes)</b>		Apports et subventions d'investissement		50 555,23
Subventions d'investissement versées	1 457,54	Neutralisations et régularisations		993,07
Autres immobilisations incorporelles	3 524,26	Réserves		32 073,10
<b>Immobilisations corporelles (nettes)</b>		Report à nouveau		8 280,93
Terrains	9 184,35	Résultat de l'exercice		4 280,02
Constructions	48 937,05	Droits du concédant, de l'affermant, de l'affectant et du remettant		
Réseaux et installations de voirie	3 629,78	<b>TOTAL FONDS PROPRES (I)</b>	<b>96 182,35</b>	
Réseaux divers	696,19	<b>PASSIF</b>		
Installations techniques, agencements et matériel	63,31	<b>TOTAL PROVISIONS POUR RISQUES ET CHARGES (1)</b>	<b>35,00</b>	
Immobilisations mises en concessions ou affermées		<b>DETTES FINANCIÈRES</b>		
Autres	4 130,56	Emprunts obligataires		
<b>Immobilisations corporelles en cours</b>	<b>19 222,08</b>	Emprunts souscrits auprès des établissements de crédit		393,63
Droits de retour relatifs aux biens mis à disposition ou affectés		Dettes financières et autres emprunts		10,22
<b>Immobilisations financières (nettes)</b>	<b>121,26</b>	<b>TOTAL DETTES FINANCIÈRES (2)</b>	<b>403,85</b>	
<b>TOTAL ACTIF IMMOBILISÉ (I)</b>	<b>90 966,38</b>	<b>DETTES NON FINANCIÈRES</b>		
<b>ACTIF CIRCULANT</b>		Dettes fournisseurs et comptes rattachés		494,74
Stocks		Autres dettes non financières		453,73
Créances	759,89	Produits constatés d'avance		
Charges constatées d'avance		<b>TOTAL DETTES NON FINANCIÈRES (3)</b>	<b>948,47</b>	
Trésorerie	5 842,74	<b>TOTAL TRÉSORERIE (4)</b>		
<b>TOTAL ACTIF CIRCULANT (II)</b>	<b>6 602,63</b>	<b>TOTAL PASSIF (II) = (1+2+3+4)</b>	<b>1 387,32</b>	
Comptes de régularisation (III)	1,15	Comptes de régularisation (III)		0,50
Écart de conversion actif (IV)		Écart de conversion passif (IV)		
<b>TOTAL GÉNÉRAL (I + II + III + IV)</b>	<b>97 570,16</b>	<b>TOTAL GÉNÉRAL (I + II + III + IV)</b>	<b>97 570,16</b>	

(1) Déduction faite des amortissements et des dépréciations

<b>I – INFORMATIONS GÉNÉRALES ET SYNTHÉTIQUES</b>		<b>I</b>
<b>Compte de résultat synthétique (en milliers d'euros)</b>		<b>E</b>
<b>POSTES</b>	<b>Exercice N</b>	<b>Exercice N-1</b>
<b>PRODUITS DE FONCTIONNEMENT</b>		
<b>PRODUITS SANS CONTREPARTIE DIRECTE (ou subventions et produits assimilés)</b>		
Dotations de l'état	10 186,07	9 974,68
Participations	894,26	255,16
Compensations, autres attributions et autres participations	1 228,21	1 701,95
Dons et legs		
Impôts et taxes	13 072,10	13 623,46
<b>PRODUITS AVEC CONTREPARTIE DIRECTE</b>		
Ventes de biens ou prestations de services	1 407,08	1 441,99
Produits des cessions d'actifs	15,42	62,04
Autres produits de gestion	759,72	1 095,21
Production stockée et immobilisée		
<b>AUTRES PRODUITS</b>		
Reprises sur amortissement, dépréciations, provisions et transferts de charges		13,90
Reprises du financement rattaché à un actif		
Neutralisation des amortissements, dépréciations et provisions		
Neutralisation des moins-values de cession	13,59	30,13
<b>TOTAL PRODUITS DE FONCTIONNEMENT (I)</b>	<b>27 576,44</b>	<b>28 198,52</b>
<b>CHARGES DE FONCTIONNEMENT</b>		
Achats et charges externes	4 973,86	4 547,20
Charges de personnel	14 843,26	14 982,61
Indemnités des élus (et membres du CESR)	225,64	244,29
Autres charges de fonctionnement (dont pertes sur créances irrécouvrables)	298,50	240,11
Impôts et taxes	495,90	387,07
Dotations aux amortissements, dépréciations, provisions	1 336,80	1 110,48
Valeurs nettes comptables des éléments d'actifs cédés	24,51	59,31
Neutralisation des dépréciations et provisions		
Neutralisation des plus-values de cession	4,50	32,86
<b>TOTAL CHARGES DE FONCTIONNEMENT (II)</b>	<b>22 202,98</b>	<b>21 603,94</b>

<b>I – INFORMATIONS GÉNÉRALES ET SYNTHÉTIQUES</b>		<b>I</b>
Compte de résultat synthétique (en milliers d'euros)		<b>E</b>

POSTES	Exercice N	Exercice N-1
<b>CHARGES D'INTERVENTION</b>		
Dispositifs d'intervention pour compte propre	448,66	398,10
Autres charges	632,98	1 057,68
<b>TOTAL CHARGES D'INTERVENTION (III)</b>	<b>1 081,63</b>	<b>1 455,77</b>
<b>PRODUITS (ou CHARGES) NETS DE L'ACTIVITE (IV = I - II - III)</b>	<b>4 291,83</b>	<b>5 138,81</b>
<b>TOTAL PRODUITS FINANCIERS (V)</b>	<b>2,48</b>	<b>0,06</b>
<b>TOTAL CHARGES FINANCIERES (VI)</b>	<b>14,29</b>	<b>18,07</b>
<b>PRODUITS (ou CHARGES) FINANCIERS NETS (VII = V - VI)</b>	<b>-11,81</b>	<b>-18,01</b>
<b>RESULTAT DE L'EXERCICE (VIII = IV + VII)</b>	<b>4 280,02</b>	<b>5 120,81</b>

**I – INFORMATIONS GÉNÉRALES ET SYNTHÉTIQUES**  
**TAUX DES CONTRIBUTIONS ET PRODUITS AFFÉRENTS EN N**

	<b>I</b>
	<b>F</b>

Libellés	Taux, coefficient ou forfait appliqués par décision de l'assemblée délibérante (% , unité ou €)	Variation du taux / N-1 (%)	Produit N	Variation du produit / N-1 (%)
<b>Part régionale des ressources</b>				
TICPE (part définie à l'art. 265 du code des douanes)				
SP	0,00	0,00	0,00	0,00
Gazole	0,00	0,00	0,00	0,00
TICPE (majoration définie à l'art. 265 A bis du code des douanes)				
SP	0,00	0,00	0,00	0,00
Gazole	0,00	0,00	0,00	0,00
Taxe sur les permis de conduire	0,00	0,00	0,00	0,00
Taxe sur les certificats d'immatriculation des véhicules	0,00	0,00	0,00	0,00
Taxe spéciale de consommation de produits pétroliers (1)	0,00	0,00	0,00	0,00
Taxe sur le transport public aérien et maritime (1)	0,00	0,00	0,00	0,00
Taxe relative à l'octroi de mer (1)	0,00	0,00	0,00	0,00
Droits assimilés au droit d'octroi de mer auxquels sont soumis les rhums et spiritueux (1)	0,00	0,00	0,00	0,00
<b>Part départementale des ressources</b>				
Taxe d'aménagement	0,00	0,00	0,00	0,00
Taxe de publicité foncière et droit d'enregistrement	0,00	0,00	0,00	0,00
Taxe sur la consommation finale d'électricité	0,00	0,00	0,00	0,00
Taxe sur les remontées mécaniques des zones de montagne	0,00	0,00	0,00	0,00
<b>Part communale des ressources</b>				
TFPB	60,40	0,00	10 078 192,00	-14,40
TFPNB	106,55	0,00	24 391,00	13,70
CFE	0,00	0,00	0,00	0,00
Taxe d'habitation sur les résidences secondaires	17,28	0,00	21 242,00	-70,90
<b>TOTAL</b>			<b>0,00</b>	<b>0,00</b>

(1) Taxes perçues par les collectivités d'Outre-mer.  
(2) Détailler les taxes pour lesquelles la collectivité a un pouvoir de modulation.

<b>II – EXECUTION BUDGETAIRE</b>	
<b>MODALITES DE VOTE DU BUDGET</b>	
<b>II</b>	<b>A</b>

- I – L'assemblée délibérante a voté le budget :
- au niveau du chapitre (1) pour la section d'investissement ;
  - au niveau du chapitre (1) pour la section de fonctionnement ;
  - avec (2) vote formel sur les chapitres « opérations d'équipement » ;
  - avec (2) vote formel sur chacun des chapitres.

La liste des articles spécialisés sur lesquels l'ordonnateur ne peut procéder à des virements d'article à article est la suivante :

II – En l'absence de mention au paragraphe I ci-dessus, le budget est réputé voté par chapitre, sans vote formel sur chacun des chapitres, en fonctionnement, et en investissement sans vote formel pour les chapitres « opération d'équipement ».

III – Conformément à l'article L. 5217-10-6 du CGCT, l'assemblée délibérante autorise le président à opérer des virements de crédits de paiement de chapitre à chapitre, à l'exclusion des crédits relatifs aux dépenses de personnel, dans les limites suivantes (3) :

- Fonctionnement : 7.50%
- Investissement : 7.50%

IV – En l'absence de mention au paragraphe III ci-dessus, le président est réputé ne pas avoir reçu l'autorisation de l'assemblée délibérante de pratiquer des virements de crédits de paiement de chapitre à chapitre.

V – Les provisions sont semi-budgétaires (4).

(1) A compléter par « du chapitre » ou « de l'article ».

(2) Indiquer « avec » ou « sans » vote formel.

(3) Au maximum dans la limite de 7.5 % des dépenses réelles de chaque section.

(4) A compléter par un seul des deux choix suivants, selon les dispositions législatives et réglementaires applicables à la collectivité :

- semi budgétaire ;

- budgétaire par délibération N° ... du ...



**II – EXECUTION BUDGETAIRE**  
**DEPENSES D'INVESTISSEMENT – VUE D'ENSEMBLE**

**II**  
**A1.1**

Chapitre	Intitulé	Prévisions (a) (BP + DM + RAR N-1)	Réalisations (mandats émis) (b)	Taux de réalisation (b/a)	Restes à réaliser au 31 /12 (1)
018	RSA	0,00	0,00	0,00	0,00
20	Immobilisations incorporelles (sauf 204)	945 823,47	515 978,29	54,55	429 817,37
204	Subventions d'équipement versées (6)	283 401,51	213 778,54	75,43	0,00
21	Immobilisations corporelles	6 895 463,80	3 936 389,74	57,09	2 926 031,90
22	Immobilisations reçues en affectation	0,00	0,00	0,00	0,00
23	Immobilisations en cours	6 039 100,87	5 127 635,61	84,91	181 316,99
	Total des opérations d'équipement (2)	6 739 414,00	5 040 266,16	74,79	0,00
	<b>Total des dépenses d'équipement</b>	<b>20 903 203,65</b>	<b>14 834 048,34</b>	<b>70,97</b>	<b>3 537 166,26</b>
10	Dotations, fonds divers et réserves	10 000,00	0,00	0,00	0,00
13	Subventions d'investissement	0,00	0,00	0,00	0,00
16	Emprunts et dettes assimilées (sauf 1688 non budgétaire)	113 058,52	112 906,07	99,87	0,00
18	Cpte de liaison : affectation (BA,régie)	0,00	0,00	0,00	0,00
26	Participations et créances rattachées	0,00	0,00	0,00	0,00
27	Autres immobilisations financières	5 900,00	0,00	0,00	0,00
	<b>Total des dépenses financières</b>	<b>128 958,52</b>	<b>112 906,07</b>	<b>87,55</b>	<b>0,00</b>
45	Chapitres d'opérations pour compte de tiers (3)	0,00	0,00	0,00	0,00
	<b>Total des dépenses réelles d'investissement</b>	<b>21 032 162,17</b>	<b>14 946 954,41</b>	<b>71,07</b>	<b>3 537 166,26</b>
040	Opérations ordre transf. entre sections (4)	20 000,96	16 018,35	80,09	0,00
041	Opérations patrimoniales (5)	1 800 000,21	1 737 432,04	96,52	0,00
	<b>Total des dépenses d'ordre en investissement</b>	<b>1 820 001,17</b>	<b>1 753 450,39</b>	<b>96,34</b>	<b>0,00</b>
	<b>Total des dépenses d'investissement de l'exercice</b>	<b>22 852 163,34</b>	<b>16 700 404,80</b>	<b>73,08</b>	<b>3 537 166,26</b>
<b>001</b>	<b>Solde d'exécution négatif reporté</b>	<b>451 024,66</b>			
	<b>Total des dépenses de la section d'investissement</b>	<b>23 303 188,00</b>	<b>16 700 404,80</b>		<b>3 537 166,26</b>

(1) Dépenses engagées non mandatées.

(2) Voir l'état II-C1.1 pour le détail des opérations d'équipement.

(3) Voir l'état IV-B5 pour le détail des opérations pour compte de tiers.

(4) DI 040 = RF 042

(5) DI 041 = RI 041

(6) Le chapitre 204 est un chapitre globalisé qui inclut le 204 et le 2324.

<b>II -- EXECUTION BUDGETAIRE</b>	<b>II</b>
<b>RECETTES D'INVESTISSEMENT - VUE D'ENSEMBLE</b>	<b>A1.2</b>

Chapitre	Intitulé	Prévisions (a) (BP + DM + RAR N-1)	Réalizations (titres émis) (b)	Taux de réalisation (b/a)	Restes à réaliser au 31 /12 (1)
018	RSA	0,00		0,00	0,00
13	Subventions d'investissement	3 747 162,00	2 447 167,71	65,31	1 699 789,00
16	Emprunts et dettes assimilées	1 000,00	0,00	0,00	0,00
20	Immobilisations incorporelles (sauf 204)	0,00	5 640,00	0,00	0,00
204	Subventions d'équipement versées(8)	0,00	0,00	0,00	0,00
21	Immobilisations corporelles	0,00	0,00	0,00	0,00
22	Immobilisations reçues en affectation	0,00	0,00	0,00	0,00
23	Immobilisations en cours	0,00	1 355,13	0,00	0,00
10	Dotations, fonds divers et réserves	4 767 662,79	4 687 428,80	98,32	0,00
18	Cpte de liaison : affectation (BA,régie)	0,00	0,00	0,00	0,00
26	Participations et créances rattachées	0,00	0,00	0,00	0,00
27	Autres immobilisations financières	0,00	0,00	0,00	0,00
024	Produits des cessions d'immobilisations	1 095 000,00		0,00	0,00
45	Chapitres d'opérations pour compte de tiers (2)	0,00	0,00	0,00	0,00
<b>Total des recettes réelles d'investissement</b>		<b>9 610 824,79</b>	<b>7 141 591,64</b>	<b>74,31</b>	<b>1 699 789,00</b>
021	<i>Virement de la section de fonctionnement (3)</i>	10 492 363,00			
040	<i>Opérations ordre transf. entre sections (4) (5) (6)</i>	1 400 000,00	1 328 079,74	94,86	0,00
041	<i>Opérations patrimoniales (7)</i>	1 800 000,21	1 737 432,04	96,52	0,00
<b>Total des recettes d'ordre en investissement</b>		<b>13 692 363,21</b>	<b>3 065 511,78</b>	<b>22,39</b>	<b>0,00</b>
<b>Total des recettes d'investissement de l'exercice</b>		<b>23 303 188,00</b>	<b>10 207 103,42</b>	<b>43,80</b>	<b>1 699 789,00</b>
<b>001 Solde d'exécution positif reporté</b>		<b>0,00</b>			
<b>Total des recettes de la section d'investissement</b>		<b>23 303 188,00</b>	<b>10 207 103,42</b>		<b>1 699 789,00</b>

(1) Recettes justifiées non tirées.

(2) Voir l'état IV-B5 pour le détail des opérations pour compte de tiers.

(3) Pour mémoire, crédits ouverts au budget mais ne faisant pas l'objet d'émission de titres (opérations sans réalisation).

(4) *DI 040 = RF 042*

(5) Les comptes 15, 29, 39, 49 et 59 peuvent figurer dans le détail du chapitre si la collectivité a opté pour le régime des provisions budgétaires, conformément aux dispositions législatives et réglementaires applicables.

(6) Aucune provision budgétaire ne doit figurer à l'article 192 (cf. chapitre 024 « produit des cessions d'immobilisations »).

(7) *DI 041 = RI 041*

(8) Le chapitre 204 est un chapitre globalisé qui inclut le 204 et le 2324

**II – EXECUTION BUDGETAIRE**

**II**

**DEPENSES DE FONCTIONNEMENT – VUE D'ENSEMBLE**

**A2.1**

Chapitre	Intitulé	Prévisions (a) (BP + DM + RAR N-1)	Réalisations Mandats émis	Rattachements (c)	Total réalisations (d = b+c)	Taux de réalisation (d/a)	Restes à réaliser au 31/12 (1)
011	Charges à caractère général (3)	6 223 967,00	4 759 564,12	376 210,65	5 135 774,77	82,52	0,00
012	Charges de personnel et frais assimilés (3)	15 800 000,00	15 480 958,17	0,00	15 480 958,17	97,98	0,00
014	Atténuations de produits	301 171,00	0,00	300 171,00	300 171,00	99,67	0,00
016	APA	0,00	0,00	0,00	0,00	0,00	0,00
017	RSA / Régularisations de RMI	0,00	0,00	0,00	0,00	0,00	0,00
65	Autres charges de gestion courante (sauf 6586)	1 979 077,00	1 418 279,98	169 437,00	1 587 716,98	80,23	0,00
6586	Frais fonctionnement des groupes d'élus	0,00	0,00	0,00	0,00	0,00	0,00
<b>Total des dépenses des services</b>	<b>de gestion</b>	<b>24 304 215,00</b>	<b>21 658 802,27</b>	<b>845 818,65</b>	<b>22 504 620,92</b>	<b>92,60</b>	<b>0,00</b>
66	Charges financières	17 000,00	11 104,74	3 185,34	14 290,08	84,06	0,00
67	Charges spécifiques	20 000,00	18 057,07	0,00	18 057,07	90,29	0,00
68	Dotations aux provisions, dépréciations (semi-budgétaires)	40 000,00	37 734,90	0,00	37 734,90	94,34	0,00
<b>Total des dépenses mixtes</b>	<b>réelles et</b>	<b>24 381 215,00</b>	<b>21 725 698,98</b>	<b>849 003,99</b>	<b>22 574 702,97</b>	<b>92,59</b>	<b>0,00</b>
023	Virement à la section d'investissement	10 492 363,00					
042	Opérations ordre transf. entre sections (2)	1 400 000,00	1 328 079,74	0,00	1 328 079,74	94,86	0,00
043	Opérations ordre intérieur de la section	0,00	0,00	0,00	0,00	0,00	0,00
<b>Total des dépenses de fonctionnement (3)</b>	<b>d'ordre de</b>	<b>11 892 363,00</b>	<b>1 328 079,74</b>	<b>0,00</b>	<b>1 328 079,74</b>	<b>11,17</b>	<b>0,00</b>
<b>Total des dépenses de fonctionnement de l'exercice</b>	<b>de l'exercice</b>	<b>36 273 578,00</b>	<b>23 053 778,72</b>	<b>849 003,99</b>	<b>23 902 782,71</b>	<b>65,90</b>	<b>0,00</b>
002	Déficit de fonctionnement reporté de N-1	0,00					
<b>Total des dépenses de la section de fonctionnement</b>	<b>de la</b>	<b>36 273 578,00</b>	<b>23 053 778,72</b>	<b>849 003,99</b>	<b>23 902 782,71</b>		<b>0,00</b>

(1) Dépenses engagées non mandatées.

(2) Les comptes 68 peuvent figurer dans le détail du chapitre si la collectivité a opté pour le régime des provisions budgétaires, conformément aux dispositions législatives et réglementaires applicables.

(3) DF 042 = RI 040 ; DF 043 = RF 043



II – EXECUTION BUDGETAIRE		II
RECETTES DE FONCTIONNEMENT – VUE D'ENSEMBLE		A2.2

Chapitre	Intitulé	Prévisions (a) (BP + DM + RAR N-1)	Réalisations Titres émis (b)	Rattachements (c)	Total réalisations (d = b+c)	Taux de réalisation (d/a)	Restes à réaliser au 31 /12 (1)
013	Atténuations de charges	274 760,00	303 705,85	0,00	303 705,85	110,53	0,00
016	APA	0,00	0,00	0,00	0,00	0,00	0,00
017	RSA / Régularisations de RMI	0,00	0,00	0,00	0,00	0,00	0,00
70	Prod. services, domaine, ventes diverses	1 357 365,00	1 383 948,27	23 128,38	1 407 076,65	103,66	0,00
73	Impôts et taxes (sauf 731)	2 343 708,00	2 343 708,00	0,00	2 343 708,00	100,00	0,00
731	Fiscalité locale	11 016 337,00	11 017 791,51	10 767,33	11 028 558,84	100,11	0,00
74	Dotations et participations	12 360 199,00	11 927 526,17	381 010,82	12 308 536,99	99,58	0,00
75	Autres produits de gestion courante	620 220,00	725 349,71	34 349,48	759 699,19	122,49	0,00
	<b>Total des recettes de gestion des services</b>	<b>27 972 589,00</b>	<b>27 702 029,51</b>	<b>449 256,01</b>	<b>28 151 285,52</b>	<b>100,64</b>	<b>0,00</b>
76	Produits financiers	60,00	55,09	0,00	55,09	91,82	0,00
77	Produits spécifiques	0,00	-129 557,49	145 000,00	15 442,51	0,00	0,00
78	Reprises amort., dépréciations, prov. (semi-budgétaires)	0,00	0,00	0,00	0,00	0,00	0,00
	<b>Total des recettes réelles et mixtes</b>	<b>27 972 649,00</b>	<b>27 572 527,11</b>	<b>594 256,01</b>	<b>28 166 783,12</b>	<b>100,69</b>	<b>0,00</b>
042	Opérations ordre transf. entre sections (2)	20 000,96	16 018,35	0,00	16 018,35	80,09	0,00
043	Opérations ordre intérieur de la section	0,00	0,00	0,00	0,00	0,00	0,00
	<b>Total des recettes d'ordre (3)</b>	<b>20 000,96</b>	<b>16 018,35</b>	<b>0,00</b>	<b>16 018,35</b>	<b>80,09</b>	<b>0,00</b>
	<b>Total des recettes de fonctionnement de l'exercice</b>	<b>27 992 649,96</b>	<b>27 588 545,46</b>	<b>594 256,01</b>	<b>28 182 801,47</b>	<b>100,68</b>	<b>0,00</b>
002	Excédent de fonctionnement reporté de N-1	8 280 928,04					
	<b>Total des recettes de la section de fonctionnement</b>	<b>36 273 578,00</b>	<b>27 588 545,46</b>	<b>594 256,01</b>	<b>28 182 801,47</b>		<b>0,00</b>

(1) Recettes justifiées non titrées.

(2) Les comptes 78 peuvent figurer dans le détail du chapitre si la collectivité a opté pour le régime des provisions budgétaires, conformément aux dispositions législatives et réglementaires applicables.

(3) RF 042 = DI 040

<b>II - EXECUTION BUDGETAIRE</b>		<b>II</b>
<b>Dépenses d'investissement - Vue détaillée</b>		<b>B1</b>

Chapitre / Article	Intitulé	Prévisions (a)	Émissions (b)	Annulations (c)	Réalisations nettes (d=b-c)	Solde prévisions / réalisations (a-d)
total chapitre 018	RSA					
2031	Frais d'études		349 463,82		349 463,82	
2033	Frais d'insertion		10 776,68		10 776,68	
2051	Concessions et droits similaires		155 737,79		155 737,79	
total chapitre 20	Immobilisations incorporelles (sauf 204)	945 823,47	515 978,29		515 978,29	429 845,18
2041512	Bâtiments et installations		203 778,54		203 778,54	
20422	Bâtiments et installations		10 000,00		10 000,00	
total chapitre 204	Subventions d'équipement versées	283 401,51	213 778,54		213 778,54	69 622,97
2111	Terrains nus		13 118,00		13 118,00	
2112	Terrains de voirie		1 034,18		1 034,18	
2121	Plantations d'arbres et d'arbustes		14 880,76		14 880,76	
2128	Autres agencements et aménagements		1 142 976,31		1 142 976,31	
21351	Bâtiments publics		1 250 780,27	4 422,53	1 246 357,74	
2138	Autres constructions		211 954,96		211 954,96	
2151	Réseaux de voirie		98 654,88		98 654,88	
2152	Installations de voirie		148 901,01		148 901,01	
21533	Réseaux câblés		47 600,98		47 600,98	
21534	Réseaux d'électrification		16 134,52		16 134,52	
21568	Autre matériel et outillage d'incendie et de défense civile		3 852,84		3 852,84	
21828	Autres matériels de transport		354 746,27		354 746,27	
21831	Matériel informatique scolaire		86 162,42		86 162,42	
21838	Autre matériel informatique		206 690,94		206 690,94	
21841	Matériel de bureau et mobilier scolaires		30 226,89		30 226,89	
21848	Autres matériels de bureau et mobiliers		56 292,66		56 292,66	
2188	Autres		257 162,70	358,32	256 804,38	
total chapitre 21	Immobilisations corporelles	6 895 463,80	3 941 170,59	4 780,85	3 936 389,74	2 959 074,06

II - EXÉCUTION BUDGÉTAIRE							II
Dépenses d'investissement - Vue détaillée							B1
Chapitre / Article	Intitulé	Prévisions (a)	Émissions (b)	Annulations (c)	Réalisations nettes (d=b-c)	Solde prévisions / réalisations (a-d)	
total chapitre 22	Immobilisations reçues en affectation						
2313	Constructions		5 016 766,42	239 157,81	4 777 608,61		
238	Avances versées sur commandes d'immobilisations corporelles		350 027,00		350 027,00		
total chapitre 23	Immobilisations en cours (sauf 2324)	6 039 100,87	5 366 793,42	239 157,81	5 127 635,61	911 465,26	
20310100	Frais d'études		29 007,90		29 007,90		
23130100	Constructions		1 731 343,19		1 731 343,19		
total opération n° 0100	Opération d'équipement n° 0100	2 370 414,00	1 760 351,09		1 760 351,09	610 062,91	
20310101	Frais d'études		13 922,82		13 922,82		
23130101	Constructions		1 420 328,72	1 894,90	1 418 433,82		
2380101	Avances versées sur commandes d'immobilisations corporelles		7 413,02		7 413,02		
total opération n° 0101	Opération d'équipement n° 0101	2 269 000,00	1 441 664,56	1 894,90	1 439 769,66	829 230,34	
20310102	Frais d'études		32 946,41		32 946,41		
2380102	Avances versées sur commandes d'immobilisations corporelles		1 807 199,00		1 807 199,00		
total opération n° 0102	Opération d'équipement n° 0102	2 100 000,00	1 840 145,41		1 840 145,41	259 854,59	
<b>Total des dépenses d'équipement</b>		<b>20 903 203,65</b>	<b>15 079 881,90</b>	<b>245 833,56</b>	<b>14 834 048,34</b>	<b>6 069 155,31</b>	
total chapitre 10	Dotations, fonds divers et réserves	10 000,00				10 000,00	
total chapitre 13	Subventions d'investissement						
1641	Emprunts en euros		112 006,07		112 006,07		
165	Dépôts et cautionnements reçus		900,00		900,00		
total chapitre 16	Emprunts et dettes assimilées (sauf 1688 non budgétaire)		112 906,07		112 906,07	152,45	
total chapitre 18	Compte de liaison : affectation (budgets annexes - régies non personnalisées)	113 058,52					
total chapitre 26	Participations et créances rattachées à des participations						

II - EXÉCUTION BUDGÉTAIRE							II
Dépenses d'investissement - Vue détaillée							B1
Chapitre / Article	Intitulé	Prévisions (a)	Emissions (b)	Annulations (c)	Réalisations nettes (d=b-c)	Solde prévisions / réalisations (a-d)	
275	Dépôts et cautionnements versés		900,00	900,00			
total chapitre 27	Autres immobilisations financières	5 900,00	900,00	900,00		5 900,00	
<b>Total des dépenses financières</b>		<b>128 958,52</b>	<b>113 806,07</b>	<b>900,00</b>	<b>112 906,07</b>	<b>16 052,45</b>	
total	Chapitres d'opérations pour compte de tiers						
<b>Total des dépenses réelles d'investissement</b>		<b>21 032 162,17</b>	<b>15 193 687,97</b>	<b>246 733,56</b>	<b>14 946 954,41</b>	<b>6 085 207,76</b>	
192	Plus ou moins-values sur cessions d'immobilisations		13 590,19		13 590,19		
21351	Bâtiments publics		2 428,16		2 428,16		
total chapitre 040	Opérations d'ordre de transferts entre sections	33 591,15	16 018,35		16 018,35	17 572,80	
21351	Bâtiments publics		1 527 388,87		1 527 388,87		
2313	Constructions		210 043,17		210 043,17		
total chapitre 041	Opérations patrimoniales	1 800 000,21	1 737 432,04		1 737 432,04	62 568,17	
<b>Total des dépenses d'ordre en investissement</b>		<b>1 833 591,36</b>	<b>1 753 450,39</b>		<b>1 753 450,39</b>	<b>80 140,97</b>	
<b>Total des dépenses d'investissement de l'exercice</b>		<b>22 865 753,53</b>	<b>16 947 138,36</b>	<b>246 733,56</b>	<b>16 700 404,80</b>	<b>6 165 348,73</b>	
001 Solde d'exécution de la section d'investissement reporté		451 024,66					
<b>Total des dépenses de la section d'investissement</b>		<b>23 316 778,19</b>	<b>16 947 138,36</b>	<b>246 733,56</b>	<b>16 700 404,80</b>	<b>6 616 373,39</b>	

II - EXÉCUTION BUDGÉTAIRE							II
Recettes d'investissement - Vue détaillée							B2
Chapitre / Article	Intitulé	Prévisions (a)	Émissions (b)	Annulations (c)	Réalisations nettes (d=b-c)	Solde prévisions / réalisations (a-d)	
total chapitre 018	RSA						
1321	État et établissements nationaux		13 260,00		13 260,00		
1322	Régions		87 761,40		87 761,40		
1323	Départements		306 744,87		306 744,87		
13251	GFP de rattachement		1 851 644,44		1 851 644,44		
1326	Autres établissements publics locaux		5 421,00		5 421,00		
1345	Amendes de radars automatiques et amendes de police		182 336,00		182 336,00		
total chapitre 13	Subventions d'investissement	3 747 162,00	2 447 167,71		2 447 167,71	1 299 994,29	
total chapitre 16	Emprunts et dettes assimilées	1 000,00				1 000,00	
2031	Frais d'études		5 640,00		5 640,00		
total chapitre 20	Immobilisations incorporelles (sauf 204)		5 640,00		5 640,00	-5 640,00	
total chapitre 204	Subventions d'équipement versées						
total chapitre 21	Immobilisations corporelles						
total chapitre 22	Immobilisations reçues en affectation						
238	Avances versées sur commandes d'immobilisations corporelles		1 355,13		1 355,13		
total chapitre 23	Immobilisations en cours (sauf 2324)		1 355,13		1 355,13	-1 355,13	
10222	F.C.T.V.A.		503 696,29		503 696,29		
10226	Taxe d'aménagement		9 765,72		9 765,72		
1068	Excédents de fonctionnement capitalisés		4 173 966,79		4 173 966,79		
total chapitre 10	Dotations, fonds divers et réserves	4 767 662,79	4 687 428,80		4 687 428,80	80 233,99	
total chapitre 18	Compte de liaison : affectation (budgets annexes - régies non personnalisées)						
total chapitre 26	Participations et créances rattachées à des participations						
total chapitre 27	Autres immobilisations financières						
total chapitre 024	Produits des cessions d'immobilisations	1 079 580,00					

II - EXÉCUTION BUDGÉTAIRE							II
Recettes d'investissement - Vue détaillée							B2
Chapitre / Article	Intitulé	Prévisions (a)	Émissions (b)	Annulations (c)	Réalisations nettes (d=b-c)	Solde prévisions / réalisations (a-d)	
total	Chapitres d'opérations pour compte de tiers						
<b>Total des recettes réelles d'investissement</b>		<b>9 595 404,79</b>	<b>7 141 591,64</b>		<b>7 141 591,64</b>	<b>2 453 813,15</b>	
total chapitre 021	Virement de la section de fonctionnement	10 492 363,00					
192	Plus ou moins-values sur cessions d'immobilisations		4 500,00		4 500,00		
2111	Terrains nus		17 572,30		17 572,30		
21828	Autres matériels de transport		6 937,89		6 937,89		
2802	Frais d'études, d'élaboration, de modifications et de révisions des documents d'urbanisme		12 888,00		12 888,00		
28031	Frais d'études		32 646,40		32 646,40		
28041512	Bâtiments et installations		152 162,00		152 162,00		
28041581	Biens mobiliers, matériel et études		720,00		720,00		
2804182	Bâtiments et installations		13 882,00		13 882,00		
280422	Bâtiments et installations		3 013,00		3 013,00		
2805	Concessions, brevets, licences, droits et valeurs similaires		129 372,18		129 372,18		
28088	Autres immobilisations incorporelles		10 000,00		10 000,00		
28121	Plantations d'arbres et d'arbustes		1 911,00		1 911,00		
28128	Autres agencements et aménagements		21 841,71		21 841,71		
281318	Autres bâtiments publics		39 284,00		39 284,00		
281328	Autres bâtiments privés		1 893,00		1 893,00		
28151	Réseaux de voirie		23 800,00		23 800,00		
28152	Installations de voirie		6 450,27		6 450,27		
281534	Réseaux d'électrification		79,00		79,00		
281568	Autre matériel et outillage d'incendie et de défense civile		4 237,00		4 237,00		
28158	Autres installations, matériel et outillage techniques		1 226,00		1 226,00		
28181	Installations générales, agencements et aménagements divers		5 390,00		5 390,00		

<b>II - EXÉCUTION BUDGÉTAIRE</b>		<b>II</b>
<b>Recettes d'investissement - Vue détaillée</b>		<b>B2</b>

Chapitre / Article	Intitulé	Prévisions (a)	Émissions (b)	Annulations (c)	Réalisations nettes (d=b-c)	Solde prévisions / réalisations (a-d)
281828	Autres matériels de transport		177 076,92		177 076,92	
281831	Matériel informatique scolaire		37 333,86		37 333,86	
281838	Autre matériel informatique		235 453,13		235 453,13	
281841	Matériel de bureau et mobilier scolaires		33 343,93		33 343,93	
281848	Autres matériels de bureau et mobiliers		72 980,45		72 980,45	
28188	Autres		282 085,70		282 085,70	
total chapitre 040	Opérations d'ordre de transferts entre sections	1 429 010,19	1 328 079,74		1 328 079,74	100 930,45
2031	Frais d'études		12 315,60		12 315,60	
2033	Frais d'insertion		723,04		723,04	
238	Avances versées sur commandes d'immobilisations corporelles		1 724 393,40		1 724 393,40	
total chapitre 041	Opérations patrimoniales	1 800 000,21	1 737 432,04		1 737 432,04	62 568,17
<b>Total des recettes d'ordre en investissement</b>		<b>13 721 373,40</b>	<b>3 065 511,78</b>		<b>3 065 511,78</b>	<b>10 655 861,62</b>
<b>Total des recettes d'investissement de l'exercice</b>		<b>23 316 778,19</b>	<b>10 207 103,42</b>		<b>10 207 103,42</b>	<b>13 109 674,77</b>
001 Solde d'exécution de la section d'investissement reporté						
<b>Total des recettes de la section d'investissement</b>		<b>23 316 778,19</b>	<b>10 207 103,42</b>		<b>10 207 103,42</b>	<b>13 109 674,77</b>

<b>II – EXECUTION BUDGETAIRE</b>	<b>II</b>
<b>OPERATIONS D'EQUIPEMENT – DETAIL DES CHAPITRES ET ARTICLES</b>	<b>C1</b>

**OPERATIONS D'EQUIPEMENT N° : 0100(1)  
LIBELLE : Réhabilitation énergétique du GS 10**

Chap./ art. (2)	Libellé	Éléments afférents à l'exercice					Pour mémoire
		Prévisions (a)	Réalisations Mandats émis (b)	Taux de réalisation (b/a)	Restes à réaliser au 31 /12 (3)	Cumul des réalisations (4)	
<b>DEPENSES</b>							
Total chapitre 20	Immobilisations incorporelles (sauf 204)	2 370 414,00	1 760 351,09	74,26	0,00	1 760 351,09	
2031	Frais d'études	29 007,90	29 007,90	100,00	0,00	29 007,90	
Total chapitre 204	Subventions d'équipement versées	0,00	0,00	0,00	0,00	0,00	
Total chapitre 21	Immobilisations corporelles	0,00	0,00	0,00	0,00	0,00	
Total chapitre 22	Immobilisations reçues en affectation	0,00	0,00	0,00	0,00	0,00	
Total chapitre 23	Immobilisations en cours	2 341 406,10	1 731 343,19	73,94	0,00	1 731 343,19	
2313	Constructions	2 341 406,10	1 731 343,19		0,00	1 731 343,19	

Recettes (répartition) (pour information)	Libellé	Eléments afférents à l'exercice					Pour mémoire
		Prévisions (a)	Réalisations Titres émis (b)	Taux de réalisation (b/a)	Restes à réaliser au 31 /12 (3)	Cumul des réalisations (4)	
<b>TOTAL RECETTES AFFECTEES (5)</b>							
Total chapitre 13	Subventions d'investissement (reçues) (sauf le 138)	0,00	0,00	0,00	0,00	D	0,00
Total chapitre 16	Emprunts et dettes assimilées (6)	0,00	0,00	0,00	0,00		0,00
Total chapitre 20	Immobilisations incorporelles (sauf 204)	0,00	0,00	0,00	0,00		0,00
Total chapitre 204	Subventions d'équipement versées	0,00	0,00	0,00	0,00		0,00
Total chapitre 21	Immobilisations corporelles	0,00	0,00	0,00	0,00		0,00
Total chapitre 22	Immobilisations reçues en affectation	0,00	0,00	0,00	0,00		0,00
Total chapitre 23	Immobilisations en cours	0,00	0,00	0,00	0,00		0,00

Solde du financement (7)		En cumulé	
	Pour l'exercice		
<b>Recettes – Dépenses</b>	<b>C - A</b>	<b>-1 760 351,09</b>	<b>D - B</b>
			<b>-1 760 351,09</b>

(1) Ouvrir une page par chapitre d'opération.

(2) Détailler les articles utilisés conformément au plan de comptes.

(3) Dépenses engagées non mandatées ou recettes justifiées non titrées.

(4) Réalisations antérieures + réalisations de l'exercice.

(5) Exceptionnellement, les comptes 20, 204, 21, 22 et 23 sont en recettes réelles en cas de réduction ou d'annulation de mandats donnant lieu à reversement.

(6) Sauf 165, 166 et 16449.

(7) Indiquer le signe algébrique.



<b>II – EXECUTION BUDGETAIRE</b>	<b>II</b>
<b>OPERATIONS D'EQUIPEMENT – DETAIL DES CHAPITRES ET ARTICLES</b>	<b>C1</b>

**OPERATIONS D'EQUIPEMENT N° : 0101(1)  
LIBELLE : Réhabilitation énergétique du GS 13**

Chap./ art. (2)	Libellé	Eléments afférents à l'exercice						Pour mémoire
		Prévisions (a)	Réalisations Mandats émis (b)	Taux de réalisation (b/a)	Restes à réaliser au 31 /12 (3)	Cumul des réalisations (4)		
<b>DEPENSES</b>								
<b>Total chapitre 20</b>	<b>Immobilisations incorporelles (sauf 204)</b>	<b>2 269 000,00</b>	<b>1 439 769,66</b>	<b>63,45</b>	<b>0,00</b>	<b>1 439 769,66</b>	<b>B</b>	<b>1 439 769,66</b>
2031	Frais d'études	13 922,82	13 922,82	100,00	0,00	13 922,82		13 922,82
<b>Total chapitre 204</b>	<b>Subventions d'équipement versées</b>	<b>0,00</b>	<b>0,00</b>	<b>0,00</b>	<b>0,00</b>	<b>0,00</b>		<b>0,00</b>
<b>Total chapitre 21</b>	<b>Immobilisations corporelles</b>	<b>0,00</b>	<b>0,00</b>	<b>0,00</b>	<b>0,00</b>	<b>0,00</b>		<b>0,00</b>
<b>Total chapitre 22</b>	<b>Immobilisations reçues en affectation</b>	<b>0,00</b>	<b>0,00</b>	<b>0,00</b>	<b>0,00</b>	<b>0,00</b>		<b>0,00</b>
<b>Total chapitre 23</b>	<b>Immobilisations en cours</b>	<b>2 255 077,18</b>	<b>1 425 846,84</b>	<b>63,23</b>	<b>0,00</b>	<b>1 425 846,84</b>		<b>1 425 846,84</b>
2313	Constructions	2 247 664,16	1 418 433,82		0,00	1 418 433,82		1 418 433,82
238	Avances commandes immo corporelles	7 413,02	7 413,02		0,00	7 413,02		7 413,02

Recettes (répartition) (pour information)	Libellé	Eléments afférents à l'exercice					Pour mémoire
		Prévisions (a)	Réalisations Titres émis (b)	Taux de réalisation (b/a)	Restes à réaliser au 31 /12 (3)	Cumul des réalisations (4)	
<b>TOTAL RECETTES AFFECTEES (5)</b>		0,00	0,00	0,00	0,00	D	0,00
Total chapitre 13	Subventions d'investissement (regues) (sauf le 138)	0,00	0,00	0,00	0,00		0,00
Total chapitre 16	Emprunts et dettes assimilées (6)	0,00	0,00	0,00	0,00		0,00
Total chapitre 20	Immobilisations incorporelles (sauf 204)	0,00	0,00	0,00	0,00		0,00
Total chapitre 204	Subventions d'équipement versées	0,00	0,00	0,00	0,00		0,00
Total chapitre 21	Immobilisations corporelles	0,00	0,00	0,00	0,00		0,00
Total chapitre 22	Immobilisations reçues en affectation	0,00	0,00	0,00	0,00		0,00
Total chapitre 23	Immobilisations en cours	0,00	0,00	0,00	0,00		0,00

Solde du financement (7)		En cumulé	
	C - A	Pour l'exercice	D - B
<b>Recettes – Dépenses</b>		<b>-1 439 769,66</b>	<b>-1 439 769,66</b>

(1) Ouvrir une page par chapitre d'opération.

(2) Détailler les articles utilisés conformément au plan de comptes.

(3) Dépenses engagées non mandatées ou recettes justifiées non litrées.

(4) Réalisations antérieures + réalisations de l'exercice.

(5) Exceptionnellement, les comptes 20, 204, 21, 22 et 23 sont en recettes réelles en cas de réduction ou d'annulation de mandats donnant lieu à reversement.

(6) Sauf 165, 166 et 16449.

(7) Indiquer le signe algébrique.



<b>II – EXECUTION BUDGETAIRE</b>	<b>II</b>
<b>OPERATIONS D'EQUIPEMENT – DETAIL DES CHAPITRES ET ARTICLES</b>	<b>C1</b>

**OPERATIONS D'EQUIPEMENT N° : 0102(1)**  
**LIBELLE : Construction d nouvel hôtel de police**

Chap./ art. (2)	Libellé	Éléments afférents à l'exercice					Pour mémoire
		Prévisions (a)	Réalisations Mandats émis (b)	Taux de réalisation (b/a)	Restes à réaliser au 31 /12 (3)	Cumul des réalisations (4)	
<b>DEPENSES</b>							
Total chapitre 20	Immobilisations incorporelles (sauf 204)	2 100 000,00	1 840 145,41	87,63	0,00	1 840 145,41	
2031	Frais d'études	100 620,63	32 946,41	32,74	0,00	32 946,41	
Total chapitre 204	Subventions d'équipement versées	0,00	0,00	0,00	0,00	0,00	
Total chapitre 21	Immobilisations corporelles	0,00	0,00	0,00	0,00	0,00	
Total chapitre 22	Immobilisations reçues en affectation	0,00	0,00	0,00	0,00	0,00	
Total chapitre 23	Immobilisations en cours	1 999 379,37	1 807 199,00	90,39	0,00	1 807 199,00	
238	Avances commandés immo corporelles	1 999 379,37	1 807 199,00		0,00	1 807 199,00	

Recettes (répartition) (pour information)	Libellé	Eléments afférents à l'exercice				Pour mémoire
		Prévisions (a)	Réalisations Titres émis (b)	Taux de réalisation (b/a)	Restes à réaliser au 31 /12 (3)	
<b>TOTAL RECETTES AFFECTEES (5)</b>						
Total chapitre 13	Subventions d'investissement (reçues) (sauf le 138)	0,00	0,00	0,00	0,00	0,00
Total chapitre 16	Emprunts et dettes assimilées (6)	0,00	0,00	0,00	0,00	0,00
Total chapitre 20	Immobilisations incorporelles (sauf 204)	0,00	0,00	0,00	0,00	0,00
Total chapitre 204	Subventions d'équipement versées	0,00	0,00	0,00	0,00	0,00
Total chapitre 21	Immobilisations corporelles	0,00	0,00	0,00	0,00	0,00
Total chapitre 22	Immobilisations reçues en affectation	0,00	0,00	0,00	0,00	0,00
Total chapitre 23	Immobilisations en cours	0,00	0,00	0,00	0,00	0,00
<b>Solde du financement (7)</b>						
<b>Recettes - Dépenses</b>		<b>C - A</b>	<b>-1 840 145,41</b>	<b>D - B</b>	<b>En cumulé</b>	<b>-1 840 145,41</b>

(1) Ouvrir une page par chapitre d'opération.

(2) Détailler les articles utilisés conformément au plan de comptes.

(3) Dépenses engagées non mandatées ou recettes justifiées non titrées.

(4) Réalisations antérieures + réalisations de l'exercice.

(5) Exceptionnellement, les comptes 20, 204, 21, 22 et 23 sont en recettes réelles en cas de réduction ou d'annulation de mandats domnant lieu à reversement.

(6) Sauf 165, 166 et 16449.

(7) Indiquer le signe algébrique.

<b>II - EXECUTION BUDGETAIRE</b>		<b>II</b>
<b>Dépenses de fonctionnement - Vue détaillée</b>		<b>D1</b>

Chapitre / Article	Intitulé	Prévisions (a)	Émissions (b)	Annulations (c)	Réalisations nettes (d=b-c)	Solde prévisions / réalisations (a-d)
60611	Eau et assainissement		90 381,14	7 403,08	82 978,06	
60612	Énergie - Électricité		800 940,36	137 472,29	663 468,07	
60621	Combustibles		169 398,67	43 709,22	125 689,45	
60622	Carburants		74 647,48	5 898,02	68 749,46	
60623	Alimentation		673 426,44	49 878,10	623 548,34	
60628	Autres fournitures non stockées		158 786,43	1 526,48	157 259,95	
60631	Fournitures d'entretien		63 498,96	6 112,54	57 386,42	
60632	Fournitures de petit équipement		62 953,90	5 834,22	57 119,68	
60636	Habillement et Vêtements de travail		41 689,11	10,01	41 679,10	
6064	Fournitures administratives		10 264,19		10 264,19	
6065	Livres, disques, cassettes ... (bibliothèques et médiathèques)		32 307,96	412,88	31 895,08	
6067	Fournitures scolaires		69 773,53	70,30	69 703,23	
611	Contrats de prestations de services		834 404,05	39 909,20	794 494,85	
6132	Locations immobilières		364 917,91	2 054,42	362 863,49	
61351	Matériel roulant		21 159,44		21 159,44	
61358	Autres		98 688,57	3 719,17	94 969,40	
614	Charges locatives et de copropriété		76 050,28	1 083,00	74 967,28	
61521	Terrains		33 282,23	1 346,40	31 935,83	
615221	Bâtiments publics		96 641,03	2 419,08	94 221,95	
615231	Voiries		329,22		329,22	
615232	Réseaux		1 303,80		1 303,80	
61551	Matériel roulant		51 696,73		51 696,73	
61558	Autres biens mobiliers		18 879,06	451,75	18 427,31	
6156	Maintenance		359 737,31	11 504,72	348 232,59	
6161	Multirisques		200 360,82		200 360,82	
6162	Assurance obligatoire dommage-construction		173 942,17	128 401,26	45 540,91	

II - EXECUTION BUDGETAIRE							II
Dépenses de fonctionnement - Vue détaillée							D1
Chapitre / Article	Intitulé	Prévisions (a)	Emissions (b)	Annulations (c)	Réalisations nettes (d=b-c)	Solde prévisions / réalisations (a-d)	
617	Études et recherches		8 400,00		8 400,00		
6182	Documentation générale et technique		10 575,60		10 575,60		
6184	Versements à des organismes de formation		52 327,86	8 557,20	43 770,66		
6185	Frais de colloques et séminaires		140,00		140,00		
6188	Autres frais divers		31 602,15	3 000,00	28 602,15		
62261	Honoraires médicaux et paramédicaux		3 842,23	948,50	2 893,73		
62268	Autres honoraires, conseils...		395 211,42	82 481,32	312 730,10		
6227	Frais d'actes et de contentieux		47 689,85	14,00	47 675,85		
6228	Divers		20 805,90	257,10	20 548,80		
6231	Annonces et insertions		18 521,27	642,00	17 879,27		
6232	Fêtes et cérémonies		42 310,49	2 018,00	40 292,49		
6233	Foires et expositions		456,00		456,00		
6236	Catalogues et imprimés		36 318,72	862,60	35 456,12		
6238	Divers		8 328,84	3 040,31	5 288,53		
6245	Transports de personnes extérieures à la collectivité		77 297,51	4 925,57	72 371,94		
6247	Transports collectifs du personnel		957,13	473,13	484,00		
6248	Divers		1 703,64	370,65	1 332,99		
6251	Voyages, déplacements et missions		11 728,52	1 422,68	10 305,84		
6261	Frais d'affranchissement		26 811,08		26 811,08		
6262	Frais de télécommunications		71 021,50	3 350,60	67 670,90		
627	Services bancaires et assimilés.		5 733,32	451,27	5 282,05		
6281	Concours divers (cotisations...)		20 503,21		20 503,21		
6283	Frais de nettoyage des locaux		12 921,65		12 921,65		
62878	A des tiers		249,00		249,00		
6288	Autres		54 796,32	7 077,30	47 719,02		
63512	Taxes foncières		159 809,70		159 809,70		

II - EXECUTION BUDGETAIRE		II
Dépenses de fonctionnement - Vue détaillée		D1

Chapitre / Article	Intitulé	Prévisions (a)	Émissions (b)	Annulations (c)	Réalisations nettes (d=b-c)	Solde prévisions / réalisations (a-d)
6355	Taxes et impôts sur les véhicules		1 522,96		1 522,96	
6358	Autres droits		3 836,48		3 836,48	
6378	Autres impôts, taxes et versements assimilés		140,47	140,47		
total chapitre 011	Charges à caractère général	6 223 967,00	5 705 023,61	569 248,84	5 135 774,77	1 088 192,23
6218	Autre personnel extérieur		3 256,00		3 256,00	
6331	Versement mobilité		88 702,47		88 702,47	
6332	Cotisations versées au F.N.A.L.		42 178,00		42 178,00	
6336	Cotisations au CNFPT et au centre de gestion de la fonction publique territoriale		199 853,00		199 853,00	
64111	Rémunération principale		5 731 104,90		5 731 104,90	
64112	Supplément familial de traitement et indemnité de résidence		61 791,48		61 791,48	
64113	NBI		189 788,68		189 788,68	
64118	Autres indemnités.		1 552 167,64		1 552 167,64	
64131	Rémunérations		2 512 029,83	384,61	2 511 645,22	
64132	Supplément familial de traitement et indemnité de résidence		32 985,03		32 985,03	
6414	Personnel rémunéré à la vacation		14 421,24		14 421,24	
64168	Autres emplois aidés		100 542,73		100 542,73	
6417	Rémunérations des apprentis		15 347,97		15 347,97	
6451	Cotisations à l'U.R.S.A.F.		1 787 667,00		1 787 667,00	
6453	Cotisations aux caisses de retraite		2 219 693,27		2 219 693,27	
6454	Cotisations aux A.S.E.D.I.C		105 059,00		105 059,00	
6455	Cotisations pour assurance du personnel		94 668,69		94 668,69	
6458	Cotisations aux autres organismes sociaux.		45 182,92		45 182,92	
64731	Versées directement		15 654,53		15 654,53	
6474	Versements aux oeuvres sociales		92 055,87		92 055,87	
6478	Autres charges sociales diverses		569 410,50		569 410,50	

II - EXECUTION BUDGETAIRE							II
Dépenses de fonctionnement - Vue détaillée							D1
Chapitre / Article	Intitulé	Prévisions (a)	Émissions (b)	Annulations (c)	Réalisations nettes (d=b-c)	Solde prévisions / réalisations (a-d)	
6488	Autres		7 782,03		7 782,03		
total chapitre 012	Charges de personnel et frais assimilés	15 800 000,00	15 481 342,78	384,61	15 480 958,17	319 041,83	
73918	Autres reversements et restitutions sur fiscalité locale		538 148,00	237 977,00	300 171,00		
total chapitre 014	Atténuations de produits	301 171,00	538 148,00	237 977,00	300 171,00	1 000,00	
total chapitre 016	APA						
total chapitre 017	RSA/Régularisations de RMI						
65311	Indemnités de fonction		185 798,40		185 798,40		
65312	Frais de mission et de déplacement		5 957,84	691,06	5 266,78		
65313	Cotisations de retraite		15 912,80		15 912,80		
65314	Cotisations de sécurité sociale - part patronale		15 296,14		15 296,14		
65315	Formation		3 370,00		3 370,00		
6541	Créances admises en non-valeur		21 837,94		21 837,94		
6542	Créances éteintes		7 957,52		7 957,52		
65561	Contributions au fonds de compensation des charges territoriales (établissement public de territoire)		8 389,74		8 389,74		
65568	Autres contributions		1 132 072,33	511 645,32	620 427,01		
6568	Autres participations		12 552,00		12 552,00		
65731	État		3 000,00		3 000,00		
657341	Communes membres du GFP		67 590,05	3 935,67	63 654,38		
657363	CCAS/CIAS		180 000,00		180 000,00		
657381	Autres établissements publics locaux		5 500,00		5 500,00		
65748	Autres personnes de droit privé		188 111,00		188 111,00		
65811	Droits d'utilisation - informatique en nuage		245 642,04	14 940,64	230 701,40		
65818	Autres		9 218,66		9 218,66		
6584	Amendes fiscales et pénales		1 518,00		1 518,00		
65888	Autres		9 205,21		9 205,21		

<b>II - EXÉCUTION BUDGÉTAIRE</b>		<b>II</b>
<b>Dépenses de fonctionnement - Vue détaillée</b>		<b>D1</b>

Chapitre / Article	Intitulé	Prévisions (a)	Émissions (b)	Annulations (c)	Réalisations nettes (d=b-c)	Solde prévisions / réalisations (a-d)
total chapitre 65	Autres charges de gestion courante (sauf 6586)	1 979 077,00	2 118 929,67	531 212,69	1 587 716,98	391 360,02
total chapitre 6586	Frais de fonctionnement des groupes d'élus (1)					
<b>Total des dépenses de gestion des services</b>		<b>24 304 215,00</b>	<b>23 843 444,06</b>	<b>1 338 823,14</b>	<b>22 504 620,92</b>	<b>1 799 594,08</b>
66111	Intérêts réglés à l'échéance		15 203,68		15 203,68	
66112	Intérêts - rattachement des ICNE		3 185,34	4 098,94	-913,60	
total chapitre 66	Charges financières	17 000,00	18 389,02	4 098,94	14 290,08	2 709,92
673	Titres annulés (sur exercices antérieurs)		18 057,07		18 057,07	
total chapitre 67	Charges spécifiques	20 000,00	18 057,07		18 057,07	1 942,93
6815	Dotations aux provisions pour risques et charges de fonctionnement		35 000,00		35 000,00	
6817	Dotations aux dépréciations des actifs circulants		2 734,90		2 734,90	
total chapitre 68	Dotations aux provisions	40 000,00	37 734,90		37 734,90	2 265,10
<b>Total des dépenses réelles et mixtes</b>		<b>24 381 215,00</b>	<b>23 917 625,05</b>	<b>1 342 922,08</b>	<b>22 574 702,97</b>	<b>1 806 512,03</b>
total chapitre 023	Virement à la section d'investissement	10 492 363,00				
675	Valeurs comptables des immobilisations cédées		24 510,19		24 510,19	
6761	Différences sur réalisations (positives) transférées en investissement		4 500,00		4 500,00	
6811	Dotations aux amortissements des immobilisations incorporelles et corporelles		1 299 069,55		1 299 069,55	
total chapitre 042	Opérations d'ordre de transfert entre sections	1 429 010,19	1 328 079,74		1 328 079,74	100 930,45
total chapitre 043	Opérations d'ordre à l'intérieur de la section de fonctionnement					
<b>Total des dépenses d'ordre de fonctionnement</b>		<b>11 921 373,19</b>	<b>1 328 079,74</b>		<b>1 328 079,74</b>	<b>10 593 293,45</b>
<b>Total des dépenses de fonctionnement de l'exercice</b>		<b>36 302 588,19</b>	<b>25 245 704,79</b>	<b>1 342 922,08</b>	<b>23 902 782,71</b>	<b>12 399 805,48</b>
<b>002 Résultat de fonctionnement reporté</b>						

II - EXÉCUTION BUDGÉTAIRE		II
Dépenses de fonctionnement - Vue détaillée		D1

Chapitre / Article	Intitulé	Prévisions (a)	Emissions (b)	Annulations (c)	Réalisations nettes (d=b-c)	Solde prévisions / réalisations (a-d)
Total des dépenses de la section de fonctionnement		36 302 588,19	25 245 704,79	1 342 922,08	23 902 782,71	12 399 805,48

(1) Collectivités de plus de 100 000 habitants

II - EXÉCUTION BUDGÉTAIRE		II
Recettes de fonctionnement - Vue détaillée		D2

Chapitre / Article	Intitulé	Prévisions (a)	Émissions (b)	Annulations (c)	Réalisations nettes (d=b-c)	Solde prévisions / réalisations (a-d)
6419	Remboursements sur rémunérations du personnel		52 624,91		52 624,91	
6479	Remboursements sur autres charges sociales		251 080,94		251 080,94	
total chapitre 013	Atténuations de charges	274 760,00	303 705,85		303 705,85	-28 945,85
total chapitre 016	APA					
total chapitre 017	RSA/Régularisations de RMI					
7018	Autres ventes de produits finis		2 862,84		2 862,84	
70311	Concession dans les cimetières (produit net)		10 760,00		10 760,00	
70323	Redevance d'occupation du domaine public		77 344,80		77 344,80	
7062	Redevances et droits des services à caractère culturel		2 010,00		2 010,00	
7066	Redevances et droits des services à caractère social		19 869,30	1 278,92	18 590,38	
7067	Redevances et droits des services périscolaires et d'enseignement		976 645,52		976 645,52	
706888	Autres		6 830,00	250,00	6 580,00	
7083	Locations diverses (autres qu'immubles)		11 161,00	2 200,00	8 961,00	
70843	au CCAS/CIAS		268 990,23		268 990,23	
70848	aux autres organismes		7 307,79		7 307,79	
70878	par des tiers		28 482,91	1 458,82	27 024,09	
total chapitre 70	Produits des services, du domaine et ventes diverses	1 357 365,00	1 412 264,39	5 187,74	1 407 076,65	-49 711,65
73211	Attribution de compensation		2 026 895,00		2 026 895,00	
73212	Dotation de solidarité communautaire		316 813,00		316 813,00	
total chapitre 73	Impôts et taxes (sauf 731)	2 343 708,00	2 343 708,00		2 343 708,00	
73111	Impôts directs locaux		10 135 418,00		10 135 418,00	
73118	Autres contributions directes		29 779,00		29 779,00	
73123	Taxe communale additionnelle aux droits de mutation ou à la taxe de publicité foncière		351 477,00		351 477,00	
73132	Taxe sur les pylônes électriques		32 305,00		32 305,00	

II - EXÉCUTION BUDGÉTAIRE							II
Recettes de fonctionnement - Vue détaillée							D2
Chapitre / Article	Intitulé	Prévisions (a)	Émissions (b)	Annulations (c)	Réalisations nettes (d=b-c)	Solde prévisions / réalisations (a-d)	
73141	Accise sur l'électricité		330 281,15		330 281,15		
73154	Droits de place		59 512,08	146,10	59 365,98		
73156	Versement mobilité		1 479,11		1 479,11		
73174	Taxe locale sur la publicité extérieure		100 449,00	11 995,40	88 453,60		
total chapitre 731	Fiscalité locale	11 016 337,00	11 040 700,34	12 141,50	11 028 558,84	-12 221,84	
74111	Dotations forfaitaire des communes		3 711 574,00		3 711 574,00		
741123	Dotations de solidarité urbaine (DSU) des communes		6 219 252,00		6 219 252,00		
741127	Dotations nationales de péréquation (DNP) des communes		232 818,00		232 818,00		
743	Dotations spéciales au titre des instituteurs (DSI)		2 808,00		2 808,00		
744	FCTVA		11 299,92		11 299,92		
7451	Dotations de décentralisation - Formation professionnelle continue et apprentissage		8 319,90		8 319,90		
74718	Autres		84 110,43		84 110,43		
7472	Régions		21 618,34	7 430,35	14 187,99		
7473	Départements		99 206,31	20 965,30	78 241,01		
74741	Communes membres du GFP		70 883,10	21 519,00	49 364,10		
74751	GFP de rattachement		10 950,00		10 950,00		
7478222	Caisses d'allocations familiales		826 591,73	215 335,54	611 256,19		
747888	Autres		56 948,11	10 800,00	46 148,11		
7482	Compensation pour perte de taxe additionnelle aux droits d'enregistrement ou la taxe de publicité foncière		421,00		421,00		
74833	État - Compensation au titre des exonérations de taxes foncières		214 898,00	1 133,00	213 765,00		
74834	État - compensation au titre des exonérations de taxe d'habitation		1 133,00		1 133,00		
74836	Attribution du fonds départemental de péréquation de la taxe professionnelle		542 339,00		542 339,00		

<b>II - EXECUTION BUDGETAIRE</b>		<b>II</b>
<b>Recettes de fonctionnement - Vue détaillée</b>		<b>D2</b>

Chapitre / Article	Intitulé	Prévisions (a)	Émissions (b)	Annulations (c)	Réalisations nettes (d=b-c)	Solde prévisions / réalisations (a-d)
748372	Dotation politique de la ville (DPV)		432 035,50		432 035,50	
7484	Dotation de recensement		3 802,50		3 802,50	
7485	Dotation pour les titres sécurisés		25 490,00		25 490,00	
74888	Autres		9 221,34		9 221,34	
total chapitre 74		12 360 199,00	12 585 720,18	277 183,19	12 308 536,99	51 662,01
752	Revenus des immeubles		503 679,17	1 973,18	501 705,99	
75738	Autres		36 528,00		36 528,00	
75811	Redevances pour concessions, brevets, licences, marques, procédés, logiciels, droits et valeurs similaires		6 468,00		6 468,00	
7584	Recouvrement sur créances admises en non valeur		538,79		538,79	
75883	Excédents sur opérations de gestion		1,00		1,00	
75888	Autres		224 609,59	10 152,18	214 457,41	
total chapitre 75		620 220,00	771 824,55	12 125,36	759 699,19	-139 479,19
<b>Total des recettes de gestion des services</b>		<b>27 972 589,00</b>	<b>28 457 923,31</b>	<b>306 637,79</b>	<b>28 151 285,52</b>	<b>-178 696,52</b>
761	Produits de participations		4,59		4,59	
7688	Autres		50,50		50,50	
total chapitre 76		60,00	55,09		55,09	4,91
773	Mandats annulés (sur exercices antérieurs) ou atteints par la déchéance quadriennale		22,51		22,51	
775	Produits des cessions d'immobilisations		15 420,00		15 420,00	
total chapitre 77		15 420,00	15 442,51		15 442,51	-22,51
total chapitre 78	Reprises sur provisions					
<b>Total des recettes réelles et mixtes</b>		<b>27 988 069,00</b>	<b>28 473 420,91</b>	<b>306 637,79</b>	<b>28 166 783,12</b>	<b>-178 714,12</b>
7688	Autres		2 428,16		2 428,16	
7761	Différences sur réalisations (négatives) reprises au compte de résultat		13 590,19		13 590,19	

II - EXÉCUTION BUDGÉTAIRE						
Recettes de fonctionnement - Vue détaillée						
						II
						D2
Chapitre / Article	Intitulé	Prévisions (a)	Émissions (b)	Annulations (c)	Réalisations nettes (d=b-c)	Solde prévisions / réalisations (a-d)
total chapitre 042	Opérations d'ordre de transfert entre sections	33 591,15	16 018,35		16 018,35	17 572,80
total chapitre 043	Opérations d'ordre à l'intérieur de la section de fonctionnement					
<b>Total des recettes de fonctionnement</b>		<b>33 591,15</b>	<b>16 018,35</b>		<b>16 018,35</b>	<b>17 572,80</b>
Total des recettes de fonctionnement de l'exercice		28 021 660,15	28 489 439,26	306 637,79	28 182 801,47	-161 141,32
002 Résultat de fonctionnement reporté		8 280 928,04				
<b>Total des recettes de la section de fonctionnement</b>		<b>36 302 588,19</b>	<b>28 489 439,26</b>	<b>306 637,79</b>	<b>28 182 801,47</b>	<b>8 119 786,72</b>

III – ÉTATS FINANCIERS		III
Bilan (en euros)		A

ACTIF	Note	Exercice N		Exercice N-1	
		BRUT	amortissements, dépréciations	NET	NET
<b>ACTIF IMMOBILISÉ</b>					
IMMOBILISATIONS INCORPORELLES					
Subventions d'investissement versées		2 043 219,65	585 677,00	1 457 542,65	1 413 541,11
Autres immobilisations incorporelles		3 965 679,80	441 417,17	3 524 262,63	3 135 992,43
Immobilisations incorporelles en cours					
<b>IMMOBILISATIONS CORPORELLES</b>					
Terrains		9 874 917,08	690 566,59	9 184 350,49	8 036 093,95
Constructions		49 662 987,65	725 933,82	48 937 053,83	45 988 746,61
Réseaux et installations de voirie		4 133 330,72	503 551,51	3 629 779,21	3 412 473,59
Réseaux divers		697 168,43	983,00	696 185,43	632 528,93
Installations techniques, agencements et matériel		244 701,99	181 396,17	63 305,82	64 915,98
Immobilisations mises en concessions ou affermées					
Autres		9 212 836,67	5 082 272,28	4 130 564,39	3 990 242,71
Immobilisations corporelles en cours		19 222 083,79		19 222 083,79	10 647 119,00
<b>DROITS DE RETOUR RELATIFS AUX BIENS MIS A DISPOSITION OU AFFECTÉS</b>					
<b>IMMOBILISATIONS FINANCIÈRES</b>					
		121 256,69		121 256,69	121 256,69
<b>TOTAL ACTIF IMMOBILISÉ (I)</b>		<b>99 178 182,47</b>	<b>8 211 797,54</b>	<b>90 966 384,93</b>	<b>77 442 911,00</b>
<b>ACTIF CIRCULANT</b>					
<b>STOCKS</b>					
<b>CRÉANCES</b>					
Créances sur des entités publiques, des organismes internationaux et la Commission européenne		413 493,41		413 493,41	99 746,78
Créances sur les redevables et comptes rattachés		299 971,38	21 854,24	278 117,14	288 587,52
Avances et acomptes versés par la collectivité					
Créances correspondant à des opérations pour compte de tiers					
Créances sur budgets annexes					
Créances sur les autres débiteurs		68 277,52		68 277,52	27 980,29
<b>CHARGES CONSTATÉES D'AVANCE</b>					

III – ÉTATS FINANCIERS		III
Bilan (en euros)		A

ACTIF	Note	Exercice N			Exercice N-1	
		BRUT	amortissements, dépréciations	NET	NET	NET
<b>TOTAL ACTIF CIRCULANT (HORS TRÉSORERIE) (II)</b>		781 742,31	21 854,24	759 888,07		416 314,59
<b>TRÉSORERIE</b>						
VALEURS MOBILIÈRES DE PLACEMENT		5 842 741,32		5 842 741,32		12 984 288,25
DISPONIBILITÉS						
AUTRES						
<b>TOTAL TRÉSORERIE (III)</b>		<b>5 842 741,32</b>		<b>5 842 741,32</b>		<b>12 984 288,25</b>
COMPTES DE REGULARISATION (dont primes de remboursement des obligations) (IV)		1 150,00		1 150,00		0,55
ÉCARTS DE CONVERSION ACTIF (V)						
<b>TOTAL GÉNÉRAL (I + II + III + IV + V)</b>		<b>105 803 816,10</b>	<b>8 233 651,78</b>	<b>97 570 164,32</b>		<b>90 843 514,39</b>

<b>III – ÉTATS FINANCIERS</b>		<b>III</b>
<b>Bilan (en euros)</b>		<b>A</b>

<b>FONDS PROPRES ET PASSIF</b>	<b>Note</b>	<b>Exercice N</b>	<b>Exercice N-1</b>
<b>FONDS PROPRES</b>			
APPORTS NON RATTACHÉS A UN ACTIF DÉTERMINÉ			
Dotations		1 105 649,75	1 088 077,45
Fonds globalisés		11 843 982,44	11 330 520,43
SUBVENTIONS D'INVESTISSEMENT			
Rattachées à un actif amortissable			
Rattachées à un actif non amortissable		37 605 596,59	35 158 428,88
NEUTRALISATIONS ET RÉGULARISATIONS		993 073,62	1 002 163,81
RÉSERVES		32 073 096,82	27 899 130,03
REPORT A NOUVEAU		8 280 928,04	7 334 087,84
RÉSULTAT DE L'EXERCICE		4 280 018,76	5 120 806,99
DROITS DU CONCÉDANT ET DE L'AFFERMANT			
DROITS DE L'AFFECTANT ET DU REMETTANT			
<b>TOTAL FONDS PROPRES (1)</b>		<b>96 182 346,02</b>	<b>88 933 215,43</b>
<b>PASSIF</b>			
<b>PROVISIONS POUR RISQUES ET CHARGES</b>			
PROVISIONS POUR RISQUES		35 000,00	
PROVISIONS POUR CHARGES			
<b>TOTAL PROVISIONS POUR RISQUES ET CHARGES (1)</b>		<b>35 000,00</b>	
<b>DETTES FINANCIÈRES</b>			
EMPRUNTS OBLIGATAIRES			
EMPRUNTS SOUSCRITS AUPRÈS DES ÉTABLISSEMENTS DE CRÉDIT		393 625,59	506 545,26
DETTES FINANCIÈRES ET AUTRES EMPRUNTS		10 219,42	11 119,42
<b>TOTAL DETTES FINANCIÈRES (2)</b>		<b>403 845,01</b>	<b>517 664,68</b>
<b>DETTES NON FINANCIÈRES</b>			
Dettes fournisseurs et comptes rattachés		494 738,37	611 897,82
Dettes fiscales et sociales		301 277,00	246 496,77
Avances et acomptes reçus			
Dettes correspondant à des opérations pour compte de tiers			

III – ÉTATS FINANCIERS		III
Bilan (en euros)		
		A

FONDS PROPRES ET PASSIF	Note	Exercice N	Exercice N-1
Fonds gérés par la collectivité			
Dettes sur budgets annexes		152 457,27	533 977,39
Autres dettes non financières			
PRODUITS CONSTATÉS D'AVANCE		948 472,64	1 392 371,98
<b>TOTAL DETTES NON FINANCIÈRES (3)</b>			
<b>TRÉSORERIE</b>			
AUTRES ÉLÉMENTS DE TRÉSORERIE PASSIVE			
<b>TOTAL TRÉSORERIE (4)</b>			
<b>TOTAL PASSIF (II) = (1+2+3+4)</b>		<b>1 387 317,65</b>	<b>1 910 036,66</b>
COMPTES DE RÉGULARISATION (III)		500,65	262,30
ÉCARTS DE CONVERSION PASSIF (IV)			
<b>TOTAL GÉNÉRAL (I+II+III+IV)</b>		<b>97 570 164,32</b>	<b>90 843 514,39</b>

<b>III – ÉTATS FINANCIERS</b>		<b>III</b>
<b>Compte de résultat (en euros)</b>		<b>B</b>

PRODUITS DE FONCTIONNEMENT	Note	Exercice N	Exercice N-1	Variation
<b>PRODUITS SANS CONTREPARTIE DIRECTE (ou subventions et produits assimilés)</b>				
Dotations de l'état		10 186 071,82	9 974 680,93	211 390,89
Participations		894 257,83	255 161,32	639 096,51
Compensations, autres attributions et autres participations		1 228 207,34	1 701 951,01	-473 743,67
Dons et legs				
Impôts et taxes		13 072 095,84	13 623 461,45	-551 365,61
<b>PRODUITS AVEC CONTREPARTIE DIRECTE</b>				
Ventes de biens ou prestations de services		1 407 076,65	1 441 990,63	-34 913,98
Produits des cessions d'actifs		15 420,00	62 044,00	-46 624,00
Autres produits de gestion		759 721,70	1 095 205,62	-335 483,92
Production stockée et immobilisée				
<b>AUTRES PRODUITS</b>				
Reprises sur amortissement, dépréciations, provisions et transferts de charges			13 900,00	-13 900,00
Reprises du financement rattaché à un actif				
Neutralisation des amortissements, dépréciations et provisions				
Neutralisation des moins-values de cession		13 590,19	30 126,43	-16 536,24
<b>TOTAL PRODUITS DE FONCTIONNEMENT (I)</b>		<b>27 576 441,37</b>	<b>28 198 521,39</b>	<b>-622 080,02</b>
<b>CHARGES DE FONCTIONNEMENT</b>				
Achats et charges externes		4 973 861,63	4 547 204,29	426 657,34
Charges de personnel		14 843 262,85	14 982 608,27	-139 345,42
<i>Dont salaires, traitements et rémunérations diverses</i>		<i>10 164 952,01</i>	<i>10 484 907,47</i>	<i>-319 955,46</i>
<i>Dont charges sociales</i>		<i>4 678 310,84</i>	<i>4 497 700,80</i>	<i>180 610,04</i>
Indemnités des élus (et membres du CESR)		225 644,12	244 294,85	-18 650,73
Autres charges de fonctionnement (dont pertes sur créances irrécouvrables)		298 495,80	240 108,82	58 386,98
Impôts et taxes		495 902,61	387 065,66	108 836,95
Dotations aux amortissements, dépréciations, provisions		1 336 804,45	1 110 484,75	226 319,70
Valeurs nettes comptables des éléments d'actifs cédés		24 510,19	59 312,18	-34 801,99
Neutralisation des dépréciations et provisions				

<b>III – ÉTATS FINANCIERS</b>				<b>III</b>
<b>Compte de résultat (en euros)</b>				<b>B</b>
	Note	Exercice N	Exercice N-1	Variation
Neutralisation des plus-values de cession		4 500,00	32 858,25	-28 358,25
<b>TOTAL CHARGES DE FONCTIONNEMENT (II)</b>		<b>22 202 981,65</b>	<b>21 603 937,07</b>	<b>599 044,58</b>
<b>CHARGES D'INTERVENTION</b>				
Dispositifs d'intervention pour compte propre		448 655,12	398 095,53	50 559,59
<i>Dont ménages</i>				
<i>Dont personnes morales de droit privé</i>		188 111,00	161 359,00	26 752,00
<i>Dont collectivités territoriales</i>		63 654,38	81 106,99	-17 452,61
<i>Dont autres organismes publics</i>		196 889,74	155 629,54	41 260,20
<i>Dont établissements d'enseignement</i>				
Charges résultant de la mise en jeu de la garantie de la collectivité				
Autres charges		632 979,01	1 057 675,85	-424 696,84
<b>TOTAL CHARGES D'INTERVENTION (III)</b>		<b>1 081 634,13</b>	<b>1 455 771,38</b>	<b>-374 137,25</b>
<b>PRODUITS (ou CHARGES) NETS DE L'ACTIVITE (IV = I - II - III)</b>		<b>4 291 825,59</b>	<b>5 138 812,94</b>	<b>-846 987,35</b>
<b>PRODUITS FINANCIERS</b>				
Produits des participations et des prêts		4,59		4,59
Produits des valeurs mobilières de placement				
Produits nets sur cessions de valeurs mobilières de placement		2 478,66	60,29	2 418,37
Autres produits financiers				
Reprises sur amortissements, dépréciations, provisions financières et transferts de charges		<b>2 483,25</b>	<b>60,29</b>	<b>2 422,96</b>
<b>TOTAL PRODUITS FINANCIERS (V)</b>				
<b>CHARGES FINANCIÈRES</b>				
Charges d'intérêts		14 290,08	18 066,24	-3 776,16
Charges nettes sur cessions de valeurs mobilières de placement				
Autres charges financières				
Dotations aux amortissements, aux dépréciations et aux provisions financières				
<b>TOTAL CHARGES FINANCIÈRES (VI)</b>		<b>14 290,08</b>	<b>18 066,24</b>	<b>-3 776,16</b>
<b>PRODUITS (ou CHARGES) FINANCIERS NETS (VII = V - VI)</b>		<b>-11 806,83</b>	<b>-18 005,95</b>	<b>6 199,12</b>
<b>RESULTAT DE L'EXERCICE (VIII = IV + VII)</b>		<b>4 280 018,76</b>	<b>5 120 806,99</b>	<b>-840 788,23</b>

<b>III – ÉTATS FINANCIERS</b>	<b>III</b>
Annexe	C

L'annexe est une pièce jointe au compte financier unique pour les collectivités ayant recours à la certification des comptes.

Pour les autres collectivités, cet état est SANS OBJET.



<b>III – ÉTATS FINANCIERS</b>		<b>III</b>
<b>Balance des comptes</b>		<b>D</b>

Numéro de compte	Libellé du compte	Balance d'entrée		Opérations non budgétaires		Opérations budgétaires		Total		Soldes	
		Débit	Crédit	Débit	Crédit	Débit	Crédit	Débit	Crédit	Débit	Crédit
1021	Dotations		1 088 075,45		17 572,30				1 105 647,75		1 105 647,75
10222	F.C.T.V.A.		10 158 897,65			503 696,29		10 662 593,94			10 662 593,94
10226	Taxe d'aménagement		792 833,59			9 765,72		802 599,31			802 599,31
10228	Autres fonds d'investissement		378 789,19					378 789,19			378 789,19
	<b>Sous Total compte 1022</b>		<b>11 330 520,43</b>			<b>513 462,01</b>		<b>11 843 982,44</b>			<b>11 843 982,44</b>
10251	Dons et legs en capital		2,00					2,00			2,00
	<b>Sous Total compte 1025</b>		<b>2,00</b>					<b>2,00</b>			<b>2,00</b>
	<b>Sous Total compte 102</b>		<b>12 418 597,88</b>		<b>17 572,30</b>	<b>513 462,01</b>		<b>12 949 632,19</b>			<b>12 949 632,19</b>
1068	Excédents de fonctionnement capitalisés		27 899 130,03			4 173 966,79		32 073 096,82			32 073 096,82
	<b>Sous Total compte 106</b>		<b>27 899 130,03</b>			<b>4 173 966,79</b>		<b>32 073 096,82</b>			<b>32 073 096,82</b>
	<b>Sous Total compte 10</b>		<b>40 317 727,91</b>		<b>17 572,30</b>	<b>4 687 428,80</b>		<b>45 022 729,01</b>			<b>45 022 729,01</b>
110	Report à nouveau (solde créditeur)		7 334 087,84	4 173 966,79	5 120 806,99			12 454 894,83			8 280 928,04
	<b>Sous Total compte 11</b>		<b>7 334 087,84</b>	<b>4 173 966,79</b>	<b>5 120 806,99</b>			<b>12 454 894,83</b>			<b>8 280 928,04</b>
12	RÉSULTAT DE L'EXERCICE (Excédentaire ou)		5 120 806,99	5 120 806,99				5 120 806,99			
	<b>Sous Total compte 12</b>		<b>5 120 806,99</b>	<b>5 120 806,99</b>				<b>5 120 806,99</b>			
1321	État et établissements nationaux		434 745,87			13 260,00		448 005,87			448 005,87
1322	Régions		1 787 994,49			87 761,40		1 875 755,89			1 875 755,89
1323	Départements		1 914 971,12			306 744,87		2 221 715,99			2 221 715,99
13251	GFP de rattachement		26 884 159,05			1 851 644,44		28 735 803,49			28 735 803,49
	<b>Sous Total compte 1325</b>		<b>26 884 159,05</b>			<b>1 851 644,44</b>		<b>28 735 803,49</b>			<b>28 735 803,49</b>
1326	Autres établissements publics locaux		150 118,36			5 421,00		155 539,36			155 539,36
1328	Autres		117 037,76					117 037,76			117 037,76

## III – ÉTATS FINANCIERS

## Balance des comptes

		III	
		D	

Numéro de compte	Libellé du compte	Balance d'entrée		Opérations non budgétaires		Opérations budgétaires		Total		Soldes	
		Débit	Crédit	Débit	Crédit	Débit	Crédit	Débit	Crédit	Débit	Crédit
13411	Sous Total compte 132		31 289 026,65				2 264 831,71		33 553 858,36		33 553 858,36
	DGE		8 750,00						8 750,00		8 750,00
	<b>Sous Total compte 1341</b>		<b>8 750,00</b>						<b>8 750,00</b>		<b>8 750,00</b>
1345	Amendes de radars automatiques et amende		1 109 300,36				182 336,00		1 291 636,36		1 291 636,36
13461	Dotation d'équipement des territoires ru		2 625 127,64						2 625 127,64		2 625 127,64
	<b>Sous Total compte 1346</b>		<b>2 625 127,64</b>						<b>2 625 127,64</b>		<b>2 625 127,64</b>
1348	Autres		407,99						407,99		407,99
	<b>Sous Total compte 134</b>		<b>3 743 585,99</b>				<b>182 336,00</b>		<b>3 925 921,99</b>		<b>3 925 921,99</b>
1383	Départements		7 137,63						7 137,63		7 137,63
1385	Groupements de collectivités et collect		114 381,74						114 381,74		114 381,74
1386	Autres établissements publics locaux		4 296,87						4 296,87		4 296,87
	<b>Sous Total compte 138</b>		<b>125 816,24</b>						<b>125 816,24</b>		<b>125 816,24</b>
	<b>Sous Total compte 13</b>		<b>35 158 428,88</b>				<b>2 447 167,71</b>		<b>37 605 596,59</b>		<b>37 605 596,59</b>
15111	Provisions pour litiges et contentieux (				35 000,00				35 000,00		35 000,00
	<b>Sous Total compte 1511</b>				<b>35 000,00</b>				<b>35 000,00</b>		<b>35 000,00</b>
	<b>Sous Total compte 151</b>				<b>35 000,00</b>				<b>35 000,00</b>		<b>35 000,00</b>
	<b>Sous Total compte 15</b>				<b>35 000,00</b>				<b>35 000,00</b>		<b>35 000,00</b>
1641	Emprunts en euros		502 446,32				112 006,07		112 006,07		390 440,25
	<b>Sous Total compte 164</b>		<b>502 446,32</b>				<b>112 006,07</b>		<b>502 446,32</b>		<b>390 440,25</b>
165	Dépôts et cautionnements reçus		11 119,42				900,00		11 119,42		10 219,42
16884	Intérêts courus sur emprunts auprès des		4 098,94				4 098,94		4 098,94		3 185,34

III – ÉTATS FINANCIERS		III
Balance des comptes		D

Numéro de compte	Libellé du compte	Balance d'entrée		Opérations non budgétaires		Opérations budgétaires		Total		Soldes	
		Débit	Crédit	Débit	Crédit	Débit	Crédit	Débit	Crédit	Débit	Crédit
	Sous Total compte 1688		4 098,94	4 098,94	3 185,34			4 098,94	7 284,28	3 185,34	
	Sous Total compte 168		4 098,94	4 098,94	3 185,34			4 098,94	7 284,28	3 185,34	
	Sous Total compte 16		517 664,68	4 098,94	3 185,34			117 005,01	520 850,02	403 845,01	
192	Plus ou moins-values sur cessions d'immo		1 244 198,04			4 500,00		13 590,19	1 248 698,04	1 235 107,85	
193	Autres neutralisations et régularisation	242 034,23						242 034,23		242 034,23	
	Sous Total compte 19	242 034,23	1 244 198,04			4 500,00		255 624,42	1 248 698,04	993 073,62	
	<b>Total classe 1</b>	<b>242 034,23</b>	<b>89 692 914,34</b>	<b>9 298 872,72</b>	<b>5 176 564,63</b>	<b>7 139 096,51</b>		<b>9 667 403,21</b>	<b>102 008 575,48</b>	<b>242 034,23</b>	<b>92 583 206,50</b>
202	Frais d'études, d'élaboration, de modif	148 977,50						148 977,50		148 977,50	
2031	Frais d'études	2 686 026,45			20 851,20	425 340,95	17 955,60	3 111 367,40	38 806,80	3 072 560,60	
2033	Frais d'insertion	96 196,15				10 776,68	723,04	106 972,83	723,04	106 249,79	
	Sous Total compte 203	2 782 222,60			20 851,20	436 117,63	18 678,64	3 218 340,23	39 529,84	3 178 810,39	
2041512	Bâtiments et installations	1 704 796,35				203 778,54		1 908 574,89		1 908 574,89	
	Sous Total compte 204151	1 704 796,35				203 778,54		1 908 574,89		1 908 574,89	
2041581	Biens mobiliers, matériel et études	3 600,00						3 600,00		3 600,00	
	Sous Total compte 204158	3 600,00						3 600,00		3 600,00	
	Sous Total compte 20415	1 708 396,35				203 778,54		1 912 174,89		1 912 174,89	
204182	Bâtiments et installations	208 034,00			208 034,00			208 034,00	208 034,00		
	Sous Total compte 20418	208 034,00			208 034,00			208 034,00	208 034,00		
	Sous Total compte 2041	1 916 430,35			208 034,00	203 778,54		2 120 208,89	208 034,00	1 912 174,89	
20422	Bâtiments et installations	121 044,76				10 000,00		131 044,76		131 044,76	
	Sous Total compte 2042	121 044,76				10 000,00		131 044,76		131 044,76	
	Sous Total compte 204	2 037 475,11			208 034,00	213 778,54		2 251 253,65	208 034,00	2 043 219,65	

## III – ÉTATS FINANCIERS

## Balance des comptes

		III	
		D	

Numéro de compte	Libellé du compte	Balance d'entrée		Opérations non budgétaires		Opérations budgétaires		Total		Soldes	
		Débit	Crédit	Débit	Crédit	Débit	Crédit	Débit	Crédit	Débit	Crédit
2051	Concessions et droits similaires	432 154,12				155 737,79		587 891,91		587 891,91	
	<b>Sous Total compte 205</b>	<b>432 154,12</b>				<b>155 737,79</b>		<b>587 891,91</b>		<b>587 891,91</b>	
2088	Autres immobilisations incorporelles	50 000,00						50 000,00		50 000,00	
	<b>Sous Total compte 208</b>	<b>50 000,00</b>						<b>50 000,00</b>		<b>50 000,00</b>	
	<b>Sous Total compte 20</b>	<b>5 450 829,33</b>				<b>805 633,96</b>	<b>18 678,64</b>	<b>6 256 463,29</b>	<b>247 563,84</b>	<b>6 008 899,45</b>	
2111	Terrains nus	378 142,66		17 572,30		13 118,00	17 572,30	408 832,96	17 572,30	391 260,66	
2112	Terrains de voirie	10 654,99				1 034,18		11 689,17		11 689,17	
2113	Terrains aménagés autres que voirie	271 341,92						271 341,92		271 341,92	
2115	Terrains bâtis	794 573,54						794 573,54		794 573,54	
2116	Cimetière	202 064,82						202 064,82		202 064,82	
2117	Bois et forêts	459,63						459,63		459,63	
2118	Autres terrains	391 372,65						391 372,65		391 372,65	
	<b>Sous Total compte 211</b>	<b>2 048 610,21</b>		<b>17 572,30</b>		<b>14 152,18</b>	<b>17 572,30</b>	<b>2 080 334,69</b>	<b>17 572,30</b>	<b>2 062 762,39</b>	
2121	Plantations d'arbres et d'arbustes	54 841,05				14 880,76		69 721,81		69 721,81	
2128	Autres agencements et aménagements	6 599 456,57				1 142 976,31		7 742 432,88		7 742 432,88	
	<b>Sous Total compte 212</b>	<b>6 654 297,62</b>				<b>1 157 857,07</b>		<b>7 812 154,69</b>		<b>7 812 154,69</b>	
21311	Bâtiments administratifs	1 398 175,14						1 398 175,14		1 398 175,14	
21312	Bâtiments scolaires	2 072 959,16						2 072 959,16		2 072 959,16	
21316	Équipements du cimetière	247 161,72						247 161,72		247 161,72	
21318	Autres bâtiments publics	7 077 536,47						7 077 536,47		7 077 536,47	
	<b>Sous Total compte 2131</b>	<b>10 795 832,49</b>						<b>10 795 832,49</b>		<b>10 795 832,49</b>	
21328	Autres bâtiments privés	56 794,04						56 794,04		56 794,04	

<b>III – ÉTATS FINANCIERS</b>		<b>III</b>
<b>Balance des comptes</b>		<b>D</b>

Numéro de compte	Libellé du compte	Balance d'entrée		Opérations non budgétaires		Opérations budgétaires		Total		Soldes	
		Débit	Crédit	Débit	Crédit	Débit	Crédit	Débit	Crédit	Débit	Crédit
	<b>Sous Total compte 2132</b>	<b>56 794,04</b>						<b>56 794,04</b>		<b>56 794,04</b>	
21351	Bâtiments publics	30 421 935,04		1 354,49		2 780 597,30	4 422,53	33 203 886,83	4 422,53	33 199 464,30	
	<b>Sous Total compte 2135</b>	<b>30 421 935,04</b>		<b>1 354,49</b>		<b>2 780 597,30</b>	<b>4 422,53</b>	<b>33 203 886,83</b>	<b>4 422,53</b>	<b>33 199 464,30</b>	
2138	Autres constructions	5 398 941,86				211 954,96		5 610 896,82		5 610 896,82	
	<b>Sous Total compte 213</b>	<b>46 673 503,43</b>		<b>1 354,49</b>		<b>2 992 552,26</b>	<b>4 422,53</b>	<b>49 667 410,18</b>	<b>4 422,53</b>	<b>49 662 987,65</b>	
2151	Réseaux de voirie	3 654 880,65				98 654,88		3 753 535,53		3 753 535,53	
2152	Installations de voirie	230 894,18				148 901,01		379 795,19		379 795,19	
21531	Réseaux d'adduction d'eau	47 291,52						47 291,52		47 291,52	
21533	Réseaux câblés	368 552,39				47 600,98		416 153,37		416 153,37	
21534	Réseaux d'électrification	83 571,17				16 134,52		99 705,69		99 705,69	
21538	Autres réseaux	134 017,85						134 017,85		134 017,85	
	<b>Sous Total compte 2153</b>	<b>633 432,93</b>				<b>63 735,50</b>		<b>697 168,43</b>		<b>697 168,43</b>	
21568	Autre matériel et outillage d'incendie e	41 523,61				3 852,84		45 376,45		45 376,45	
	<b>Sous Total compte 2156</b>	<b>41 523,61</b>				<b>3 852,84</b>		<b>45 376,45</b>		<b>45 376,45</b>	
215738	Autre matériel et outillage de voirie	10 675,91						10 675,91		10 675,91	
	<b>Sous Total compte 21573</b>	<b>10 675,91</b>						<b>10 675,91</b>		<b>10 675,91</b>	
	<b>Sous Total compte 2157</b>	<b>10 675,91</b>						<b>10 675,91</b>		<b>10 675,91</b>	
2158	Autres installations, matériel et outill	188 649,63						188 649,63		188 649,63	
	<b>Sous Total compte 215</b>	<b>4 760 056,91</b>				<b>315 144,23</b>		<b>5 075 201,14</b>		<b>5 075 201,14</b>	
21611	Biens sous-jacents	41 212,86						41 212,86		41 212,86	
	<b>Sous Total compte 2161</b>	<b>41 212,86</b>						<b>41 212,86</b>		<b>41 212,86</b>	
21621	Biens sous-jacents	61 413,51						61 413,51		61 413,51	

<b>III – ÉTATS FINANCIERS</b>		<b>III</b>
<b>Balance des comptes</b>		<b>D</b>

Numéro de compte	Libellé du compte	Balance d'entrée		Opérations non budgétaires		Opérations budgétaires		Total		Soldes	
		Débit	Crédit	Débit	Crédit	Débit	Crédit	Débit	Crédit	Débit	Crédit
	<b>Sous Total compte 2162</b>	61 413,51						61 413,51		61 413,51	
	<b>Sous Total compte 216</b>	102 626,37						102 626,37		102 626,37	
2181	Installations générales, agencements et	83 127,64						83 127,64		83 127,64	
21828	Autres matériels de transport	1 878 504,37	20 808,00			354 746,27	6 937,89	2 233 250,64	27 745,89	2 205 504,75	
	<b>Sous Total compte 2182</b>	1 878 504,37	20 808,00			354 746,27	6 937,89	2 233 250,64	27 745,89	2 205 504,75	
21831	Matériel informatique scolaire	223 500,92				86 162,42		309 663,34		309 663,34	
21838	Autre matériel informatique	1 399 543,71				206 690,94		1 606 234,65		1 606 234,65	
	<b>Sous Total compte 2183</b>	1 623 044,63				292 853,36		1 915 897,99		1 915 897,99	
21841	Matériel de bureau et mobilier scolaires	366 271,88				30 226,89		396 498,77		396 498,77	
21848	Autres matériels de bureau et mobiliers	824 912,03				56 292,66		881 204,69		881 204,69	
	<b>Sous Total compte 2184</b>	1 191 183,91				86 519,55		1 277 703,46		1 277 703,46	
2188	Autres	3 371 172,08				257 162,70	358,32	3 628 334,78	358,32	3 627 976,46	
	<b>Sous Total compte 218</b>	8 147 032,63				991 281,88	7 296,21	9 138 314,51	28 104,21	9 110 210,30	
	<b>Sous Total compte 21</b>	68 386 127,17		18 926,79	20 808,00	5 470 987,62	29 291,04	73 876 041,58	50 099,04	73 825 942,54	
2312	Agencements et aménagements de terrains	12 351,30						12 351,30		12 351,30	
2313	Constructions	3 824 604,08	1 354,49			8 378 481,50	241 052,71	12 203 085,58	242 407,20	11 960 678,38	
	<b>Sous Total compte 231</b>	3 836 955,38	1 354,49			8 378 481,50	241 052,71	12 215 436,88	242 407,20	11 973 029,68	
238	Avances versées sur commandes d'immobili	6 810 163,62				2 164 639,02	1 725 748,53	8 974 802,64	1 725 748,53	7 249 054,11	
	<b>Sous Total compte 23</b>	10 647 119,00	1 354,49	18 926,79	20 808,00	10 543 120,52	1 966 801,24	21 190 239,52	1 968 155,73	19 222 083,79	
261	Titres de participation	1 996,00						1 996,00		1 996,00	
266	Autres formes de participation	114 816,00						114 816,00		114 816,00	
	<b>Sous Total compte 26</b>	116 812,00						116 812,00		116 812,00	

III – ÉTATS FINANCIERS		III
Balance des comptes		D

Numéro de compte	Libellé du compte	Balance d'entrée		Opérations non budgétaires		Opérations budgétaires		Total		Soldes	
		Débit	Crédit	Débit	Crédit	Débit	Crédit	Débit	Crédit	Débit	Crédit
271	Titres immobilisés (droits de propriété)	1 250,00						1 250,00		1 250,00	
272	Titres immobilisés (droits de créance)	214,95						214,95		214,95	
275	Dépôts et cautionnements versés	2 979,74				900,00	900,00	3 879,74	900,00	2 979,74	
	<b>Sous Total compte 27</b>	<b>4 444,69</b>				<b>900,00</b>	<b>900,00</b>	<b>5 344,69</b>	<b>900,00</b>	<b>4 444,69</b>	
2802	Frais d'études, d'élaboration, de modifi		72 823,00				12 888,00		85 711,00		85 711,00
28031	Frais d'études		51 166,00	20 851,20			32 646,40		83 812,40		83 812,40
	<b>Sous Total compte 2803</b>		<b>51 166,00</b>	<b>20 851,20</b>			<b>32 646,40</b>		<b>83 812,40</b>		<b>83 812,40</b>
28041512	Bâtiments et installations		405 060,00				152 162,00		557 222,00		557 222,00
	<b>Sous Total compte 2804151</b>		<b>405 060,00</b>				<b>152 162,00</b>		<b>557 222,00</b>		<b>557 222,00</b>
28041581	Biens mobiliers, matériel et études		720,00				720,00		1 440,00		1 440,00
	<b>Sous Total compte 2804158</b>		<b>720,00</b>				<b>720,00</b>		<b>1 440,00</b>		<b>1 440,00</b>
	<b>Sous Total compte 280415</b>		<b>405 780,00</b>				<b>152 882,00</b>		<b>558 662,00</b>		<b>558 662,00</b>
2804182	Bâtiments et installations		194 152,00	208 034,00			13 882,00	208 034,00	208 034,00		
	<b>Sous Total compte 280418</b>		<b>194 152,00</b>	<b>208 034,00</b>			<b>13 882,00</b>	<b>208 034,00</b>	<b>208 034,00</b>		
	<b>Sous Total compte 28041</b>		<b>599 932,00</b>	<b>208 034,00</b>			<b>166 764,00</b>	<b>208 034,00</b>	<b>766 696,00</b>		<b>558 662,00</b>
280422	Bâtiments et installations		24 002,00				3 013,00		27 015,00		27 015,00
	<b>Sous Total compte 28042</b>		<b>24 002,00</b>				<b>3 013,00</b>		<b>27 015,00</b>		<b>27 015,00</b>
	<b>Sous Total compte 2804</b>		<b>623 934,00</b>	<b>208 034,00</b>			<b>169 777,00</b>	<b>208 034,00</b>	<b>793 711,00</b>		<b>565 677,00</b>
2805	Concessions, brevets, licences, droits e		143 372,79				129 372,18		272 744,97		272 744,97
28088	Autres immobilisations incorporelles		10 000,00				10 000,00		20 000,00		20 000,00
	<b>Sous Total compte 2808</b>		<b>10 000,00</b>				<b>10 000,00</b>		<b>20 000,00</b>		<b>20 000,00</b>

**III – ÉTATS FINANCIERS****Balance des comptes**

		<b>III</b>	
		<b>D</b>	

Numéro de compte	Libellé du compte	Balance d'entrée		Opérations non budgétaires		Opérations budgétaires		Total		Soldes	
		Débit	Crédit	Débit	Crédit	Débit	Crédit	Débit	Crédit	Débit	Crédit
	<b>Sous Total compte 280</b>		<b>901 295,79</b>	<b>228 885,20</b>		<b>354 683,58</b>		<b>1 255 979,37</b>	<b>228 885,20</b>		<b>1 027 094,17</b>
28121	Plantations d'arbres et d'arbustes		33 477,28			1 911,00		35 388,28			35 388,28
28128	Autres agencements et aménagements		633 336,60			21 841,71		655 178,31			655 178,31
	<b>Sous Total compte 2812</b>		<b>666 813,88</b>			<b>23 752,71</b>		<b>690 566,59</b>			<b>690 566,59</b>
281318	Autres bâtiments publics		651 175,00			39 284,00		690 459,00			690 459,00
	<b>Sous Total compte 28131</b>		<b>651 175,00</b>			<b>39 284,00</b>		<b>690 459,00</b>			<b>690 459,00</b>
281328	Autres bâtiments privés					1 893,00		1 893,00			1 893,00
	<b>Sous Total compte 28132</b>					<b>1 893,00</b>		<b>1 893,00</b>			<b>1 893,00</b>
28138	Autres constructions		33 581,82					33 581,82			33 581,82
	<b>Sous Total compte 2813</b>		<b>684 756,82</b>			<b>41 177,00</b>		<b>725 933,82</b>			<b>725 933,82</b>
28151	Réseaux de voirie		449 734,00			23 800,00		473 534,00			473 534,00
28152	Installations de voirie		23 567,24			6 450,27		30 017,51			30 017,51
281534	Réseaux d'électrification		904,00			79,00		983,00			983,00
	<b>Sous Total compte 28153</b>		<b>904,00</b>			<b>79,00</b>		<b>983,00</b>			<b>983,00</b>
281568	Autre matériel et outillage d'incendie e		20 114,75			4 237,00		24 351,75			24 351,75
	<b>Sous Total compte 28156</b>		<b>20 114,75</b>			<b>4 237,00</b>		<b>24 351,75</b>			<b>24 351,75</b>
2815738	Autre matériel et outillage de voirie		10 675,91					10 675,91			10 675,91
	<b>Sous Total compte 281573</b>		<b>10 675,91</b>					<b>10 675,91</b>			<b>10 675,91</b>
	<b>Sous Total compte 28157</b>		<b>10 675,91</b>					<b>10 675,91</b>			<b>10 675,91</b>
28158	Autres installations, matériel et outill		145 142,51			1 226,00		146 368,51			146 368,51
	<b>Sous Total compte 2815</b>		<b>650 138,41</b>			<b>35 792,27</b>		<b>685 930,68</b>			<b>685 930,68</b>
28181	Installations générales, agencements et		43 424,90			5 390,00		48 814,90			48 814,90

<b>III – ÉTATS FINANCIERS</b>		<b>III</b>
<b>Balance des comptes</b>		<b>D</b>

Numéro de compte	Libellé du compte	Balance d'entrée		Opérations non budgétaires		Opérations budgétaires		Total		Soldes	
		Débit	Crédit	Débit	Crédit	Débit	Crédit	Débit	Crédit	Débit	Crédit
281828	Autres matériels de transport		1 047 107,43	20 808,00		177 076,92		20 808,00	1 224 184,35		1 203 376,35
	<b>Sous Total compte 28182</b>		<b>1 047 107,43</b>	<b>20 808,00</b>		<b>177 076,92</b>		<b>20 808,00</b>	<b>1 224 184,35</b>		<b>1 203 376,35</b>
281831	Matériel informatique scolaire		105 672,80			37 333,86			143 006,66		143 006,66
281838	Autre matériel informatique		857 748,25			235 453,13		1 093 201,38	1 093 201,38		1 093 201,38
	<b>Sous Total compte 28183</b>		<b>963 421,05</b>			<b>272 786,99</b>			<b>1 236 208,04</b>		<b>1 236 208,04</b>
281841	Matériel de bureau et mobilier scolaires		163 886,90			33 343,93		197 230,83	197 230,83		197 230,83
281848	Autres matériels de bureau et mobiliers		293 899,49			72 980,45		366 879,94	366 879,94		366 879,94
	<b>Sous Total compte 28184</b>		<b>457 786,39</b>			<b>106 324,38</b>			<b>564 110,77</b>		<b>564 110,77</b>
28188	Autres		1 747 676,52			282 085,70		2 029 762,22	2 029 762,22		2 029 762,22
	<b>Sous Total compte 2818</b>		<b>4 259 416,29</b>	<b>20 808,00</b>		<b>843 663,99</b>		<b>20 808,00</b>	<b>5 103 080,28</b>		<b>5 082 272,28</b>
	<b>Sous Total compte 281</b>		<b>6 261 125,40</b>	<b>20 808,00</b>		<b>944 385,97</b>		<b>20 808,00</b>	<b>7 205 511,37</b>		<b>7 184 703,37</b>
	<b>Sous Total compte 28</b>		<b>7 162 421,19</b>	<b>249 693,20</b>		<b>1 299 069,55</b>		<b>249 693,20</b>	<b>8 461 490,74</b>		<b>8 211 797,54</b>
	<b>Total classe 2</b>	<b>84 605 332,19</b>	<b>7 162 421,19</b>	<b>268 619,99</b>		<b>3 314 740,47</b>		<b>16 820 642,10</b>	<b>10 728 209,35</b>	<b>99 178 182,47</b>	<b>8 211 797,54</b>
4011	Fournisseurs			6 380 353,48				6 380 353,48	6 380 463,86		110,38
40172	Fournisseurs - Cessions, oppositions			394 075,39				394 075,39	394 075,39		
	<b>Sous Total compte 4017</b>			<b>394 075,39</b>				<b>394 075,39</b>	<b>394 075,39</b>		
4041	Fournisseurs d'immobilisations		151 513,62	15 036 412,94		6 774 539,25		15 036 412,94	15 036 412,94		110,38
40471	Fournisseurs d'immobilisations - Retenue		58 273,75	59 587,64		98 866,98		59 587,64	157 140,73		97 553,09
40472	Fournisseurs d'immobilisations - Cession			17 895,96		17 895,96		17 895,96	17 895,96		
	<b>Sous Total compte 4047</b>		<b>58 273,75</b>	<b>77 483,60</b>		<b>116 762,94</b>		<b>77 483,60</b>	<b>175 036,69</b>		<b>97 553,09</b>
	<b>Sous Total compte 404</b>		<b>209 787,37</b>	<b>15 113 896,54</b>		<b>15 001 662,26</b>		<b>15 113 896,54</b>	<b>15 211 449,63</b>		<b>97 553,09</b>

## III – ÉTATS FINANCIERS

## Balance des comptes

III

D

Numéro de compte	Libellé du compte	Balance d'entrée		Opérations non budgétaires		Opérations budgétaires		Total		Soldes		
		Débit	Crédit	Débit	Crédit	Débit	Crédit	Débit	Crédit	Débit	Crédit	
408	Fournisseurs - Factures non parvenues		402 110,45	402 110,45					402 110,45			397 074,90
	<b>Sous Total compte 40</b>		<b>611 897,82</b>	<b>22 290 435,86</b>					<b>22 290 435,86</b>			<b>494 738,37</b>
411	Redevables	160 852,20		352 312,48	388 557,59				513 164,68	388 557,59	124 607,09	
414	Locataires-acquéreurs et locaux	23 617,89		215 245,13	219 258,81				238 863,02	219 258,81	19 604,21	
4161	Créances douteuses	120 007,85		106 738,93	95 228,41				226 746,78	95 228,41	131 518,37	
	<b>Sous Total compte 416</b>	<b>120 007,85</b>		<b>106 738,93</b>	<b>95 228,41</b>				<b>226 746,78</b>	<b>95 228,41</b>	<b>131 518,37</b>	
4181	Redevables - Produits non encore facturé	3 228,92		24 241,71	3 228,92				27 470,63	3 228,92	24 241,71	
	<b>Sous Total compte 418</b>	<b>3 228,92</b>		<b>24 241,71</b>	<b>3 228,92</b>				<b>27 470,63</b>	<b>3 228,92</b>	<b>24 241,71</b>	
	<b>Sous Total compte 41</b>	<b>307 706,86</b>		<b>698 538,25</b>	<b>706 273,73</b>				<b>1 006 245,11</b>	<b>706 273,73</b>	<b>299 971,38</b>	
421	Personnel - Rémunérations dues			7 675 079,33	7 675 079,33				7 675 079,33	7 675 079,33		
427	Personnel - Oppositions			10 882,86	10 882,86				10 882,86	10 882,86		
	<b>Sous Total compte 42</b>			<b>7 685 962,19</b>	<b>7 685 962,19</b>				<b>7 685 962,19</b>	<b>7 685 962,19</b>		
431	Sécurité sociale			3 187 981,08	3 187 981,08				3 187 981,08	3 187 981,08		
437	Autres organismes sociaux			3 648 523,14	3 648 523,14				3 648 523,14	3 648 523,14		
	<b>Sous Total compte 43</b>			<b>6 836 504,22</b>	<b>6 836 504,22</b>				<b>6 836 504,22</b>	<b>6 836 504,22</b>		
4421	Prélèvement à la source - Impôt sur le r			201 579,85	201 579,85				201 579,85	201 579,85		
	<b>Sous Total compte 442</b>			<b>201 579,85</b>	<b>201 579,85</b>				<b>201 579,85</b>	<b>201 579,85</b>		
44311	Dépenses			4 518,00	4 518,00				4 518,00	4 518,00		
44312	Recettes - Amiable			49 948,00	49 948,00				49 948,00	49 948,00		
	<b>Sous Total compte 4431</b>			<b>54 466,00</b>	<b>54 466,00</b>				<b>54 466,00</b>	<b>54 466,00</b>		
44322	Recettes - Amiable			16 618,34	16 618,34				16 618,34	16 618,34		
44326	Recettes - Contentieux			9 187,99					9 187,99		9 187,99	

III – ÉTATS FINANCIERS		III
Balance des comptes		D

Numéro de compte	Libellé du compte	Balance d'entrée		Opérations non budgétaires		Opérations budgétaires		Total		Soldes	
		Débit	Crédit	Débit	Crédit	Débit	Crédit	Débit	Crédit	Débit	Crédit
	<b>Sous Total compte 4432</b>			<b>25 806,33</b>	<b>16 618,34</b>			<b>25 806,33</b>	<b>16 618,34</b>	<b>9 187,99</b>	
44332	Recettes - Amiable	49 832,13		71 311,49	102 225,92			121 143,62	102 225,92	18 917,70	
44336	Recettes - Contentieux			81 297,55	78 093,05			81 297,55	78 093,05	3 204,50	
	<b>Sous Total compte 4433</b>	<b>49 832,13</b>		<b>152 609,04</b>	<b>180 318,97</b>			<b>202 441,17</b>	<b>180 318,97</b>	<b>22 122,20</b>	
44341	Dépenses			65 633,95	65 633,95			65 633,95	65 633,95		
44342	Recettes - Amiable			55 353,89	55 353,89			55 353,89	55 353,89		
	<b>Sous Total compte 4434</b>			<b>120 987,84</b>	<b>120 987,84</b>			<b>120 987,84</b>	<b>120 987,84</b>		
44351	Dépenses			203 825,54	203 825,54			203 825,54	203 825,54		
44352	Recettes - Amiable			150,00				150,00		150,00	
	<b>Sous Total compte 4435</b>			<b>203 975,54</b>	<b>203 825,54</b>			<b>203 975,54</b>	<b>203 825,54</b>	<b>150,00</b>	
44361	Dépenses			225,01	225,01			225,01	225,01		
	<b>Sous Total compte 4436</b>			<b>225,01</b>	<b>225,01</b>			<b>225,01</b>	<b>225,01</b>		
44371	Dépenses			184 690,00	184 690,00			184 690,00	184 690,00		
	<b>Sous Total compte 4437</b>			<b>184 690,00</b>	<b>184 690,00</b>			<b>184 690,00</b>	<b>184 690,00</b>		
44381	Dépenses			243 477,00	243 477,00			243 477,00	243 477,00		
	<b>Sous Total compte 4438</b>			<b>243 477,00</b>	<b>243 477,00</b>			<b>243 477,00</b>	<b>243 477,00</b>		
	<b>Sous Total compte 443</b>			<b>986 236,76</b>	<b>1 004 608,70</b>			<b>1 036 068,89</b>	<b>1 004 608,70</b>	<b>31 460,19</b>	
44551	T.V.A. à décaisser		1 302,00	7 431,00	7 235,00			7 431,00	8 537,00		1 106,00
	<b>Sous Total compte 4455</b>		<b>1 302,00</b>	<b>7 431,00</b>	<b>7 235,00</b>			<b>7 431,00</b>	<b>8 537,00</b>		<b>1 106,00</b>
44571	T.V.A. collectée			7 236,60	7 236,60			7 236,60	7 236,60		
	<b>Sous Total compte 4457</b>			<b>7 236,60</b>	<b>7 236,60</b>			<b>7 236,60</b>	<b>7 236,60</b>		
	<b>Sous Total compte 445</b>		<b>1 302,00</b>	<b>14 667,60</b>	<b>14 471,60</b>			<b>14 667,60</b>	<b>15 773,60</b>		<b>1 106,00</b>
447	Autres impôts, taxes et versements assim			369 747,00	369 747,00			369 747,00	369 747,00		

**III – ÉTATS FINANCIERS****Balance des comptes**

		<b>III</b>
		<b>D</b>

Numéro de compte	Libellé du compte	Balance d'entrée		Opérations non budgétaires		Opérations budgétaires		Total		Soldes		
		Débit	Crédit	Débit	Crédit	Débit	Crédit	Débit	Crédit	Débit	Crédit	
4486	Autres charges à payer		245 194,77					245 194,77		545 365,77		300 171,00
4487	Produits à recevoir	49 914,65		382 033,22	49 914,65			431 947,87		49 914,65	382 033,22	
	<b>Sous Total compte 448</b>	<b>49 914,65</b>	<b>245 194,77</b>	<b>627 227,99</b>	<b>350 085,65</b>			<b>677 142,64</b>		<b>595 280,42</b>	<b>81 862,22</b>	
	<b>Sous Total compte 44</b>	<b>99 746,78</b>	<b>246 496,77</b>	<b>2 199 459,20</b>	<b>1 940 492,80</b>			<b>2 299 205,98</b>		<b>2 186 989,57</b>	<b>112 216,41</b>	
4621	Créances sur cessions d'immobilisations	600,00		15 420,00	16 020,00			16 020,00		16 020,00		
4626	Créances sur cessions d'immobilisations			600,00	600,00			600,00		600,00		
	<b>Sous Total compte 462</b>	<b>600,00</b>		<b>16 020,00</b>	<b>16 620,00</b>			<b>16 620,00</b>		<b>16 620,00</b>		
466	Excédents de versement		1 204,97	5 972,99	8 652,54			5 972,99		9 857,51		3 884,52
46711	Autres comptes créditeurs			1 405 623,55	1 405 623,55			1 405 623,55		1 405 623,55		
	<b>Sous Total compte 4671</b>			<b>1 405 623,55</b>	<b>1 405 623,55</b>			<b>1 405 623,55</b>		<b>1 405 623,55</b>		
46721	Débiteurs divers - Amiable	9 663,06		1 078 325,20	1 070 962,65			1 087 988,26		1 070 962,65	17 025,61	
46726	Débiteurs divers - Contentieux	7 066,68		2 282,28	1 078,13			9 348,96		1 078,13	8 270,83	
	<b>Sous Total compte 4672</b>	<b>16 729,74</b>		<b>1 080 607,48</b>	<b>1 072 040,78</b>			<b>1 097 337,22</b>		<b>1 072 040,78</b>	<b>25 296,44</b>	
46752	Mandatire - Opérations déléguées - Rece			506,32	506,32			506,32		506,32		
	<b>Sous Total compte 4675</b>			<b>506,32</b>	<b>506,32</b>			<b>506,32</b>		<b>506,32</b>		
	<b>Sous Total compte 467</b>	<b>16 729,74</b>		<b>2 486 737,35</b>	<b>2 478 170,65</b>			<b>2 503 467,09</b>		<b>2 478 170,65</b>	<b>25 296,44</b>	
4686	Charges à payer		532 635,37	532 635,37	148 572,75			532 635,37		681 208,12		148 572,75
4687	Produits à recevoir	10 650,55		42 981,08	10 650,55			53 631,63		10 650,55	42 981,08	
	<b>Sous Total compte 468</b>	<b>10 650,55</b>	<b>532 635,37</b>	<b>575 616,45</b>	<b>159 223,30</b>			<b>586 267,00</b>		<b>691 858,67</b>	<b>105 591,67</b>	
	<b>Sous Total compte 46</b>	<b>27 980,29</b>	<b>533 840,34</b>	<b>3 084 346,79</b>	<b>2 662 666,49</b>			<b>3 112 327,08</b>		<b>3 196 506,83</b>	<b>84 179,75</b>	
4711	Versements des régisseurs			929 703,82	929 703,82			929 703,82		929 703,82		
4712	Virements réimputés		137,05	78 011,19	77 874,14			78 011,19		78 011,19		

III – ÉTATS FINANCIERS		III
Balance des comptes		D

Numéro de compte	Libellé du compte	Balance d'entrée		Opérations non budgétaires		Opérations budgétaires		Total		Soldes	
		Débit	Crédit	Débit	Crédit	Débit	Crédit	Débit	Crédit	Débit	Crédit
47131	Versements sur contributions directes			10 528 157,00	10 528 157,00			10 528 157,00	10 528 157,00		
47132	Versements sur dotation globale de fonct			10 198 126,00	10 198 126,00			10 198 126,00	10 198 126,00		
47134	Subventions			156 274,73	156 274,73			156 274,73	156 274,73		
47138	Autres		129,35	8 243 148,22	8 243 135,70			8 243 265,05	8 243 265,05		116,83
	<b>Sous Total compte 4713</b>		<b>129,35</b>	<b>29 125 705,95</b>	<b>29 125 693,43</b>			<b>29 125 705,95</b>	<b>29 125 822,78</b>		<b>116,83</b>
47141	Excédent à réimputer - Personnes physiques		82,95	6 126,97	6 149,36			6 232,31	6 232,31		105,34
47142	Excédent à réimputer - Personnes morales			242 129,19	242 129,19			242 129,19	242 129,19		
	<b>Sous Total compte 47141</b>		<b>82,95</b>	<b>248 256,16</b>	<b>248 278,55</b>			<b>248 256,16</b>	<b>248 361,50</b>		<b>105,34</b>
47143	Flux d'encaissements à réimputer		50,00	8 350,87	8 579,33			8 629,33	8 629,33		278,46
	<b>Sous Total compte 4714</b>		<b>132,95</b>	<b>256 607,03</b>	<b>256 857,88</b>			<b>256 607,03</b>	<b>256 990,83</b>		<b>383,80</b>
4718	Autres recettes à régulariser			26 928,97	26 928,97			26 928,97	26 928,97		
	<b>Sous Total compte 471</b>		<b>399,35</b>	<b>30 416 956,96</b>	<b>30 417 058,24</b>			<b>30 416 956,96</b>	<b>30 417 457,59</b>		<b>500,63</b>
47211	Remboursement d'annuités d'emprunt			127 187,24	127 187,24			127 187,24	127 187,24		
47218	Autres dépenses			4 089,09	2 939,09			4 089,09	2 939,09	1 150,00	
	<b>Sous Total compte 4721</b>			<b>131 276,33</b>	<b>130 126,33</b>			<b>131 276,33</b>	<b>130 126,33</b>	<b>1 150,00</b>	
4722	Commissions bancaires en instance de man			99,38	99,38			99,38	99,38		
4728	Autres dépenses à régulariser			4 912,34	4 912,34			4 912,34	4 912,34		
	<b>Sous Total compte 472</b>			<b>136 288,05</b>	<b>135 138,05</b>			<b>136 288,05</b>	<b>135 138,05</b>	<b>1 150,00</b>	
4784	Arrondis sur déclaration de TVA	0,55		1,03	1,60			1,58	1,60		0,02
	<b>Sous Total compte 478</b>	<b>0,55</b>		<b>1,03</b>	<b>1,60</b>			<b>1,58</b>	<b>1,60</b>		<b>0,02</b>
	<b>Sous Total compte 47</b>	<b>0,55</b>		<b>30 553 246,04</b>	<b>30 552 197,89</b>			<b>30 553 246,59</b>	<b>30 552 597,24</b>	<b>649,35</b>	

## III – ÉTATS FINANCIERS

## Balance des comptes

Numéro de compte	Libellé du compte	Balance d'entrée		Opérations non budgétaires		Opérations budgétaires		Total		Soldes	
		Débit	Crédit	Débit	Crédit	Débit	Crédit	Débit	Crédit	Débit	Crédit
4911	Dépréciations des comptes de redevables		19 119,34								21 854,24
	<b>Sous Total compte 491</b>		<b>19 119,34</b>		<b>2 734,90</b>		<b>2 734,90</b>		<b>21 854,24</b>		<b>21 854,24</b>
	<b>Sous Total compte 49</b>		<b>19 119,34</b>		<b>2 734,90</b>		<b>2 734,90</b>		<b>21 854,24</b>		<b>21 854,24</b>
	<b>Total classe 4</b>	<b>435 434,48</b>	<b>1 411 753,62</b>	<b>73 348 492,55</b>	<b>72 560 108,63</b>			<b>73 783 927,03</b>	<b>73 971 862,25</b>	<b>782 892,31</b>	<b>970 827,53</b>
5115	Cartes bancaires à l'encaissement			24 437,88	24 437,88			24 437,88			
51178	Autres valeurs impayées			2 738,73	2 738,73			2 738,73			
	<b>Sous Total compte 5117</b>			<b>2 738,73</b>	<b>2 738,73</b>			<b>2 738,73</b>			
5118	Autres valeurs à l'encaissement	226,12		15 989,20	15 109,07			16 215,32		1 106,25	
	<b>Sous Total compte 511</b>	<b>226,12</b>		<b>43 165,81</b>	<b>42 285,68</b>			<b>43 391,93</b>		<b>1 106,25</b>	
515	Compte au Trésor	12 967 912,13		30 616 173,42	37 754 125,57			43 584 085,55		5 829 959,98	
	<b>Sous Total compte 51</b>	<b>12 968 138,25</b>		<b>30 659 339,23</b>	<b>37 796 411,25</b>			<b>43 627 477,48</b>		<b>5 831 066,23</b>	
5411	Régisseurs d'avances (avances)	15 900,00		13 957,72	19 932,63			29 857,72		19 932,63	
5412	Régisseurs de recettes (fonds de caisse)	250,00		1 500,00				1 750,00		1 750,00	
	<b>Sous Total compte 541</b>	<b>16 150,00</b>		<b>15 457,72</b>	<b>19 932,63</b>			<b>31 607,72</b>		<b>11 675,09</b>	
	<b>Sous Total compte 54</b>	<b>16 150,00</b>		<b>15 457,72</b>	<b>19 932,63</b>			<b>31 607,72</b>		<b>11 675,09</b>	
580	Opérations d'ordre budgétaires			3 081 530,13	3 081 530,13			3 081 530,13			
584	Encaissement par lecture optique			48 906,15	48 906,15			48 906,15			
5872	Compte pivot - Admission en non valeur e			28 765,16	28 765,16			28 765,16			
	<b>Sous Total compte 587</b>			<b>28 765,16</b>	<b>28 765,16</b>			<b>28 765,16</b>			
588	Autres virements internes			1 102,11	1 102,11			1 102,11			
	<b>Sous Total compte 58</b>			<b>3 160 303,55</b>	<b>3 160 303,55</b>			<b>3 160 303,55</b>			
	<b>Total classe 5</b>	<b>12 984 288,25</b>		<b>33 835 100,50</b>	<b>40 976 647,43</b>			<b>46 819 388,75</b>	<b>40 976 647,43</b>	<b>5 842 741,32</b>	

III – ÉTATS FINANCIERS		III
Balance des comptes		D

Numéro de compte	Libellé du compte	Balance d'entrée		Opérations non budgétaires		Opérations budgétaires		Total		Soldes	
		Débit	Crédit	Débit	Crédit	Débit	Crédit	Débit	Crédit	Débit	Crédit
60611	Eau et assainissement					90 381,14	7 403,08	90 381,14	7 403,08	82 978,06	
60612	Energie - Electricité					800 940,36	137 472,29	800 940,36	137 472,29	663 468,07	
	<b>Sous Total compte 6061</b>					<b>891 321,50</b>	<b>144 875,37</b>	<b>891 321,50</b>	<b>144 875,37</b>	<b>746 446,13</b>	
60621	Combustibles					169 398,67	43 709,22	169 398,67	43 709,22	125 689,45	
60622	Carburants					74 647,48	5 898,02	74 647,48	5 898,02	68 749,46	
60623	Alimentation					673 426,44	49 878,10	673 426,44	49 878,10	623 548,34	
60628	Autres fournitures non stockées					158 786,43	1 526,48	158 786,43	1 526,48	157 259,95	
	<b>Sous Total compte 6062</b>					<b>1 076 259,02</b>	<b>101 011,82</b>	<b>1 076 259,02</b>	<b>101 011,82</b>	<b>975 247,20</b>	
60631	Fournitures d'entretien					63 498,96	6 112,54	63 498,96	6 112,54	57 386,42	
60632	Fournitures de petit équipement					62 953,90	5 834,22	62 953,90	5 834,22	57 119,68	
60636	Habillement et Vêtements de travail					41 689,11	10,01	41 689,11	10,01	41 679,10	
	<b>Sous Total compte 6063</b>					<b>168 141,97</b>	<b>11 956,77</b>	<b>168 141,97</b>	<b>11 956,77</b>	<b>156 185,20</b>	
6064	Fournitures administratives					10 264,19		10 264,19		10 264,19	
6065	Livres, disques, cassettes ... (biblioth)					32 307,96	412,88	32 307,96	412,88	31 895,08	
6067	Fournitures scolaires					69 773,53	70,30	69 773,53	70,30	69 703,23	
	<b>Sous Total compte 606</b>					<b>2 248 068,17</b>	<b>258 327,14</b>	<b>2 248 068,17</b>	<b>258 327,14</b>	<b>1 989 741,03</b>	
	<b>Sous Total compte 60</b>					<b>2 248 068,17</b>	<b>258 327,14</b>	<b>2 248 068,17</b>	<b>258 327,14</b>	<b>1 989 741,03</b>	
611	Contrats de prestations de services					834 404,05	39 909,20	834 404,05	39 909,20	794 494,85	
6132	Locations immobilières					364 917,91	2 054,42	364 917,91	2 054,42	362 863,49	
61351	Matériel roulant					21 159,44		21 159,44		21 159,44	
61358	Autres					98 688,57	3 719,17	98 688,57	3 719,17	94 969,40	
	<b>Sous Total compte 6135</b>					<b>119 848,01</b>	<b>3 719,17</b>	<b>119 848,01</b>	<b>3 719,17</b>	<b>116 128,84</b>	

III – ÉTATS FINANCIERS		III
Balance des comptes		D

Numéro de compte	Libellé du compte	Balance d'entrée		Opérations non budgétaires		Opérations budgétaires		Total		Soldes	
		Débit	Crédit	Débit	Crédit	Débit	Crédit	Débit	Crédit	Débit	Crédit
	<b>Sous Total compte 613</b>					484 765,92	5 773,59	484 765,92	5 773,59	478 992,33	
614	Charges locatives et de copropriété					76 050,28	1 083,00	76 050,28	1 083,00	74 967,28	
61521	Terrains					33 282,23	1 346,40	33 282,23	1 346,40	31 935,83	
615221	Bâtiments publics					96 641,03	2 419,08	96 641,03	2 419,08	94 221,95	
	<b>Sous Total compte 61522</b>					<b>96 641,03</b>	<b>2 419,08</b>	<b>96 641,03</b>	<b>2 419,08</b>	<b>94 221,95</b>	
615231	Voiries					329,22		329,22		329,22	
615232	Réseaux					1 303,80		1 303,80		1 303,80	
	<b>Sous Total compte 61523</b>					<b>1 633,02</b>		<b>1 633,02</b>		<b>1 633,02</b>	
	<b>Sous Total compte 6152</b>					<b>131 556,28</b>	<b>3 765,48</b>	<b>131 556,28</b>	<b>3 765,48</b>	<b>127 790,80</b>	
61551	Matériel roulant					51 696,73		51 696,73		51 696,73	
61558	Autres biens mobiliers					18 879,06	451,75	18 879,06	451,75	18 427,31	
	<b>Sous Total compte 6155</b>					<b>70 575,79</b>	<b>451,75</b>	<b>70 575,79</b>	<b>451,75</b>	<b>70 124,04</b>	
6156	Maintenance					359 737,31	11 504,72	359 737,31	11 504,72	348 232,59	
	<b>Sous Total compte 615</b>					<b>561 869,38</b>	<b>15 721,95</b>	<b>561 869,38</b>	<b>15 721,95</b>	<b>546 147,43</b>	
6161	Multirisques					200 360,82		200 360,82		200 360,82	
6162	Assurance obligatoire dommage-constructi					173 942,17	128 401,26	173 942,17	128 401,26	45 540,91	
	<b>Sous Total compte 616</b>					<b>374 302,99</b>	<b>128 401,26</b>	<b>374 302,99</b>	<b>128 401,26</b>	<b>245 901,73</b>	
617	Études et recherches					8 400,00		8 400,00		8 400,00	
6182	Documentation générale et technique					10 575,60		10 575,60		10 575,60	
6184	Versements à des organismes de formation					52 327,86	8 557,20	52 327,86	8 557,20	43 770,66	
6185	Frais de colloques et séminaires					140,00		140,00		140,00	
6188	Autres frais divers					31 602,15	3 000,00	31 602,15	3 000,00	28 602,15	

<b>III – ÉTATS FINANCIERS</b>		<b>III</b>
<b>Balance des comptes</b>		<b>D</b>

Numéro de compte	Libellé du compte	Balance d'entrée		Opérations non budgétaires		Opérations budgétaires		Total		Soldes	
		Débit	Crédit	Débit	Crédit	Débit	Crédit	Débit	Crédit	Débit	Crédit
	<b>Sous Total compte 618</b>					94 645,61	11 557,20	94 645,61	11 557,20	83 088,41	
	<b>Sous Total compte 61</b>					2 434 438,23	202 446,20	2 434 438,23	202 446,20	2 231 992,03	
6218	Autre personnel extérieur					3 256,00		3 256,00		3 256,00	
	<b>Sous Total compte 621</b>					<b>3 256,00</b>		<b>3 256,00</b>		<b>3 256,00</b>	
62261	Honoraires médicaux et paramédicaux					3 842,23	948,50	3 842,23	948,50	2 893,73	
62268	Autres honoraires, conseils...					395 211,42	82 481,32	395 211,42	82 481,32	312 730,10	
	<b>Sous Total compte 6226</b>					<b>399 053,65</b>	<b>83 429,82</b>	<b>399 053,65</b>	<b>83 429,82</b>	<b>315 623,83</b>	
6227	Frais d'actes et de contentieux					47 689,85	14,00	47 689,85	14,00	47 675,85	
6228	Divers					20 805,90	257,10	20 805,90	257,10	20 548,80	
	<b>Sous Total compte 622</b>					<b>467 549,40</b>	<b>83 700,92</b>	<b>467 549,40</b>	<b>83 700,92</b>	<b>383 848,48</b>	
6231	Annonces et insertions					18 521,27	642,00	18 521,27	642,00	17 879,27	
6232	Fêtes et cérémonies					42 310,49	2 018,00	42 310,49	2 018,00	40 292,49	
6233	Foires et expositions					456,00		456,00		456,00	
6236	Catalogues et imprimés					36 318,72	862,60	36 318,72	862,60	35 456,12	
6238	Divers					8 328,84	3 040,31	8 328,84	3 040,31	5 288,53	
	<b>Sous Total compte 623</b>					<b>105 935,32</b>	<b>6 562,91</b>	<b>105 935,32</b>	<b>6 562,91</b>	<b>99 372,41</b>	
6245	Transports de personnes extérieures à la					77 297,51	4 925,57	77 297,51	4 925,57	72 371,94	
6247	Transports collectifs du personnel					957,13	473,13	957,13	473,13	484,00	
6248	Divers					1 703,64	370,65	1 703,64	370,65	1 332,99	
	<b>Sous Total compte 624</b>					<b>79 958,28</b>	<b>5 769,35</b>	<b>79 958,28</b>	<b>5 769,35</b>	<b>74 188,93</b>	
6251	Voyages, déplacements et missions					11 728,52	1 422,68	11 728,52	1 422,68	10 305,84	
	<b>Sous Total compte 625</b>					<b>11 728,52</b>	<b>1 422,68</b>	<b>11 728,52</b>	<b>1 422,68</b>	<b>10 305,84</b>	

## III – ÉTATS FINANCIERS

III

## Balance des comptes

D

Numéro de compte	Libellé du compte	Balance d'entrée		Opérations non budgétaires		Opérations budgétaires		Total		Soldés	
		Débit	Crédit	Débit	Crédit	Débit	Crédit	Débit	Crédit	Débit	Crédit
6261	Frais d'affranchissement			26 811,08		26 811,08		26 811,08		26 811,08	
6262	Frais de télécommunications			71 021,50		71 021,50	3 350,60	3 350,60		67 670,90	
	<b>Sous Total compte 626</b>			<b>97 832,58</b>		<b>97 832,58</b>	<b>3 350,60</b>	<b>3 350,60</b>		<b>94 481,98</b>	
627	Services bancaires et assimilés.			5 733,32		5 733,32	451,27	451,27		5 282,05	
6281	Concours divers (cotisations...)			20 503,21		20 503,21				20 503,21	
6283	Frais de nettoyage des locaux			12 921,65		12 921,65				12 921,65	
62878	A des tiers			249,00		249,00				249,00	
	<b>Sous Total compte 6287</b>			<b>249,00</b>		<b>249,00</b>				<b>249,00</b>	
6288	Autres			54 796,32		54 796,32	7 077,30	7 077,30		47 719,02	
	<b>Sous Total compte 628</b>			<b>88 470,18</b>		<b>88 470,18</b>	<b>7 077,30</b>	<b>7 077,30</b>		<b>81 392,88</b>	
	<b>Sous Total compte 62</b>			<b>860 463,60</b>		<b>860 463,60</b>	<b>108 335,03</b>	<b>108 335,03</b>		<b>752 128,57</b>	
6331	Versement mobilité			88 702,47		88 702,47				88 702,47	
6332	Cotisations versées au F.N.A.L.			42 178,00		42 178,00				42 178,00	
6336	Cotisations au CNFPT et au centre de ges			199 853,00		199 853,00				199 853,00	
	<b>Sous Total compte 633</b>			<b>330 733,47</b>		<b>330 733,47</b>				<b>330 733,47</b>	
63512	Taxes foncières			159 809,70		159 809,70				159 809,70	
	<b>Sous Total compte 6351</b>			<b>159 809,70</b>		<b>159 809,70</b>				<b>159 809,70</b>	
6355	Taxes et impôts sur les véhicules			1 522,96		1 522,96				1 522,96	
6358	Autres droits			3 836,48		3 836,48				3 836,48	
	<b>Sous Total compte 635</b>			<b>165 169,14</b>		<b>165 169,14</b>				<b>165 169,14</b>	
6378	Autres impôts, taxes et versements assim			140,47		140,47	140,47	140,47		140,47	
	<b>Sous Total compte 637</b>			<b>140,47</b>		<b>140,47</b>	<b>140,47</b>	<b>140,47</b>		<b>140,47</b>	

<b>III – ÉTATS FINANCIERS</b>		<b>III</b>
<b>Balance des comptes</b>		<b>D</b>

Numéro de compte	Libellé du compte	Balance d'entrée		Opérations non budgétaires		Opérations budgétaires		Total		Soldes	
		Débit	Crédit	Débit	Crédit	Débit	Crédit	Débit	Crédit	Débit	Crédit
	<b>Sous Total compte 63</b>					496 043,08	140,47	496 043,08	140,47	495 902,61	
64111	Rémunération principale					5 731 104,90		5 731 104,90		5 731 104,90	
64112	Supplément familial de traitement et ind					61 791,48		61 791,48		61 791,48	
64113	NBI					189 788,68		189 788,68		189 788,68	
64118	Autres indemnités.					1 552 167,64		1 552 167,64		1 552 167,64	
	<b>Sous Total compte 6411</b>					<b>7 534 852,70</b>		<b>7 534 852,70</b>		<b>7 534 852,70</b>	
64131	Rémunérations					2 512 029,83	384,61	2 512 029,83	384,61	2 511 645,22	
64132	Supplément familial de traitement et ind					32 985,03		32 985,03		32 985,03	
	<b>Sous Total compte 6413</b>					<b>2 545 014,86</b>	<b>384,61</b>	<b>2 545 014,86</b>	<b>384,61</b>	<b>2 544 630,25</b>	
6414	Personnel rémunéré à la vacation					14 421,24		14 421,24		14 421,24	
64168	Autres emplois aidés					100 542,73		100 542,73		100 542,73	
	<b>Sous Total compte 6416</b>					<b>100 542,73</b>		<b>100 542,73</b>		<b>100 542,73</b>	
6417	Rémunérations des apprentis					15 347,97		15 347,97		15 347,97	
6419	Remboursements sur rémunérations du pers						52 624,91		52 624,91		52 624,91
	<b>Sous Total compte 641</b>					<b>10 210 179,50</b>	<b>53 009,52</b>	<b>10 210 179,50</b>	<b>53 009,52</b>	<b>10 157 169,98</b>	
6451	Cotisations à l'U.R.S.S.A.F.					1 787 667,00		1 787 667,00		1 787 667,00	
6453	Cotisations aux caisses de retraite					2 219 693,27		2 219 693,27		2 219 693,27	
6454	Cotisations aux A.S.E.D.I.C					105 059,00		105 059,00		105 059,00	
6455	Cotisations pour assurance du personnel					94 668,69		94 668,69		94 668,69	
6458	Cotisations aux autres organismes sociaux					45 182,92		45 182,92		45 182,92	
	<b>Sous Total compte 645</b>					<b>4 252 270,88</b>		<b>4 252 270,88</b>		<b>4 252 270,88</b>	

## III – ÉTATS FINANCIERS

## Balance des comptes

		III	
		D	

Numéro de compte	Libellé du compte	Balance d'entrée		Opérations non budgétaires		Opérations budgétaires		Total		Soldes	
		Débit	Crédit	Débit	Crédit	Débit	Crédit	Débit	Crédit	Débit	Crédit
64731	Versées directement					15 654,53				15 654,53	
	<b>Sous Total compte 6473</b>					<b>15 654,53</b>				<b>15 654,53</b>	
6474	Versements aux oeuvres sociales					92 055,87				92 055,87	
6478	Autres charges sociales diverses					569 410,50				569 410,50	
6479	Remboursements sur autres charges social				251 080,94				251 080,94		251 080,94
	<b>Sous Total compte 647</b>				<b>251 080,94</b>				<b>251 080,94</b>		
6488	Autres					7 782,03				7 782,03	
	<b>Sous Total compte 648</b>					<b>7 782,03</b>				<b>7 782,03</b>	
	<b>Sous Total compte 64</b>				<b>304 090,46</b>				<b>304 090,46</b>		
65311	Indemnités de fonction					185 798,40				185 798,40	
65312	Frais de mission et de déplacement					5 957,84		691,06		5 266,78	
65313	Cotisations de retraite					15 912,80				15 912,80	
65314	Cotisations de sécurité sociale - part p					15 296,14				15 296,14	
65315	Formation					3 370,00				3 370,00	
	<b>Sous Total compte 6531</b>					<b>226 335,18</b>		<b>691,06</b>		<b>225 644,12</b>	
	<b>Sous Total compte 653</b>					<b>226 335,18</b>		<b>691,06</b>		<b>225 644,12</b>	
6541	Créances admises en non-valeur					21 837,94				21 837,94	
6542	Créances éteintes					7 957,52				7 957,52	
	<b>Sous Total compte 654</b>					<b>29 795,46</b>				<b>29 795,46</b>	
65561	Contributions au fonds de compensation d					8 389,74				8 389,74	
65568	Autres contributions					1 132 072,33		511 645,32		620 427,01	
	<b>Sous Total compte 6556</b>					<b>1 140 462,07</b>		<b>511 645,32</b>		<b>628 816,75</b>	

<b>III – ÉTATS FINANCIERS</b>		<b>III</b>
<b>Balance des comptes</b>		<b>D</b>

Numéro de compte	Libellé du compte	Balance d'entrée		Opérations non budgétaires		Opérations budgétaires		Total		Soldes	
		Débit	Crédit	Débit	Crédit	Débit	Crédit	Débit	Crédit	Débit	Crédit
6568	Sous Total compte 655 Autres participations					1 140 462,07	511 645,32	1 140 462,07	511 645,32	628 816,75	
						12 552,00		12 552,00		12 552,00	
	<b>Sous Total compte 656</b>					<b>12 552,00</b>		<b>12 552,00</b>		<b>12 552,00</b>	
65731	État					3 000,00		3 000,00		3 000,00	
657341	Communes membres du GFP					67 590,05	3 935,67	67 590,05	3 935,67	63 654,38	
	<b>Sous Total compte 65734</b>					<b>67 590,05</b>	<b>3 935,67</b>	<b>67 590,05</b>	<b>3 935,67</b>	<b>63 654,38</b>	
657363	CCAS/CIAS					180 000,00		180 000,00		180 000,00	
	<b>Sous Total compte 65736</b>					<b>180 000,00</b>		<b>180 000,00</b>		<b>180 000,00</b>	
657381	Autres établissements publics locaux					5 500,00		5 500,00		5 500,00	
	<b>Sous Total compte 65738</b>					<b>5 500,00</b>		<b>5 500,00</b>		<b>5 500,00</b>	
	<b>Sous Total compte 6573</b>					<b>256 090,05</b>	<b>3 935,67</b>	<b>256 090,05</b>	<b>3 935,67</b>	<b>252 154,38</b>	
65748	Autres personnes de droit privé					188 111,00		188 111,00		188 111,00	
	<b>Sous Total compte 6574</b>					<b>188 111,00</b>		<b>188 111,00</b>		<b>188 111,00</b>	
	<b>Sous Total compte 657</b>					<b>444 201,05</b>	<b>3 935,67</b>	<b>444 201,05</b>	<b>3 935,67</b>	<b>440 265,38</b>	
65811	Droits d'utilisation - informatique en n					245 642,04	14 940,64	245 642,04	14 940,64	230 701,40	
65818	Autres					9 218,66		9 218,66		9 218,66	
	<b>Sous Total compte 6581</b>					<b>254 860,70</b>	<b>14 940,64</b>	<b>254 860,70</b>	<b>14 940,64</b>	<b>239 920,06</b>	
6584	Amendes fiscales et pénales					1 518,00		1 518,00		1 518,00	
65888	Autres					9 205,21		9 205,21		9 205,21	
	<b>Sous Total compte 6588</b>					<b>9 205,21</b>		<b>9 205,21</b>		<b>9 205,21</b>	
	<b>Sous Total compte 658</b>					<b>265 583,91</b>	<b>14 940,64</b>	<b>265 583,91</b>	<b>14 940,64</b>	<b>250 643,27</b>	
	<b>Sous Total compte 65</b>					<b>2 118 929,67</b>	<b>531 212,69</b>	<b>2 118 929,67</b>	<b>531 212,69</b>	<b>1 587 716,98</b>	

## III – ÉTATS FINANCIERS

## Balance des comptes

		III	
		D	

Numéro de compte	Libellé du compte	Balance d'entrée		Opérations non budgétaires		Opérations budgétaires		Total		Soldes	
		Débit	Crédit	Débit	Crédit	Débit	Crédit	Débit	Crédit	Débit	Crédit
66111	Intérêts réglés à l'échéance					15 203,68			15 203,68		
66112	Intérêts - rattachement des ICNE					3 185,34		4 098,94	3 185,34	4 098,94	913,60
	<b>Sous Total compte 6611</b>					<b>18 389,02</b>		<b>4 098,94</b>	<b>18 389,02</b>	<b>4 098,94</b>	
	<b>Sous Total compte 661</b>					<b>18 389,02</b>		<b>4 098,94</b>	<b>18 389,02</b>	<b>4 098,94</b>	
	<b>Sous Total compte 66</b>					<b>18 389,02</b>		<b>4 098,94</b>	<b>18 389,02</b>	<b>4 098,94</b>	
673	Titres annulés (sur exercices antérieurs)					18 057,07			18 057,07		
675	Valeurs comptables des immobilisations c					24 510,19			24 510,19		
6761	Différences sur réalisations (positives)					4 500,00			4 500,00		
	<b>Sous Total compte 676</b>					<b>4 500,00</b>			<b>4 500,00</b>		
	<b>Sous Total compte 67</b>					<b>47 067,26</b>			<b>47 067,26</b>		
6811	Dotations aux amortissements des immobil					1 299 069,55			1 299 069,55		
6815	Dotations aux provisions pour risques et					35 000,00			35 000,00		
6817	Dotations aux dépréciations des actifs c					2 734,90			2 734,90		
	<b>Sous Total compte 681</b>					<b>1 336 804,45</b>			<b>1 336 804,45</b>		
	<b>Sous Total compte 68</b>					<b>1 336 804,45</b>			<b>1 336 804,45</b>		
	<b>Total classe 6</b>					<b>24 707 556,79</b>		<b>1 408 650,93</b>	<b>24 707 556,79</b>	<b>1 408 650,93</b>	<b>304 619,45</b>
7018	Autres ventes de produits finis							2 862,84		2 862,84	2 862,84
	<b>Sous Total compte 701</b>							<b>2 862,84</b>		<b>2 862,84</b>	
70311	Concession dans les cimetières (produit)							10 760,00		10 760,00	10 760,00
	<b>Sous Total compte 7031</b>							<b>10 760,00</b>		<b>10 760,00</b>	
70323	Redevance d'occupation du domaine public							77 344,80		77 344,80	77 344,80

<b>III – ÉTATS FINANCIERS</b>		<b>III</b>
<b>Balance des comptes</b>		<b>D</b>

Numéro de compte	Libellé du compte	Balance d'entrée		Opérations non budgétaires		Opérations budgétaires		Total		Soldes	
		Débit	Crédit	Débit	Crédit	Débit	Crédit	Débit	Crédit	Débit	Crédit
	<b>Sous Total compte 7032</b>					77 344,80		77 344,80			77 344,80
	<b>Sous Total compte 703</b>					88 104,80		88 104,80			88 104,80
7062	Redevances et droits des services à cara					2 010,00		2 010,00			2 010,00
7066	Redevances et droits des services à cara			1 278,92		19 869,30		19 869,30	1 278,92		18 590,38
7067	Redevances et droits des services périsc					976 645,52		976 645,52			976 645,52
706888	Autres			250,00		6 830,00		6 830,00	250,00		6 580,00
	<b>Sous Total compte 70688</b>			<b>250,00</b>		<b>6 830,00</b>		<b>6 830,00</b>	<b>250,00</b>		<b>6 580,00</b>
	<b>Sous Total compte 7068</b>			<b>250,00</b>		<b>6 830,00</b>		<b>6 830,00</b>	<b>250,00</b>		<b>6 580,00</b>
	<b>Sous Total compte 706</b>			<b>1 528,92</b>		<b>1 005 354,82</b>		<b>1 005 354,82</b>	<b>1 528,92</b>		<b>1 003 825,90</b>
7083	Locations diverses (autres qu'immeubles)			2 200,00		11 161,00		11 161,00	2 200,00		8 961,00
70843	au CCAS/CIAS					268 990,23		268 990,23			268 990,23
70848	aux autres organismes					7 307,79		7 307,79			7 307,79
	<b>Sous Total compte 7084</b>					<b>276 298,02</b>		<b>276 298,02</b>			<b>276 298,02</b>
70878	par des tiers			1 458,82		28 482,91		28 482,91	1 458,82		27 024,09
	<b>Sous Total compte 7087</b>			<b>1 458,82</b>		<b>28 482,91</b>		<b>28 482,91</b>	<b>1 458,82</b>		<b>27 024,09</b>
	<b>Sous Total compte 708</b>			<b>3 658,82</b>		<b>3 15 941,93</b>		<b>3 15 941,93</b>	<b>3 658,82</b>		<b>3 12 283,11</b>
	<b>Sous Total compte 70</b>			<b>5 187,74</b>		<b>1 412 264,39</b>		<b>1 412 264,39</b>	<b>5 187,74</b>		<b>1 407 076,65</b>
73111	Impôts directs locaux					10 135 418,00		10 135 418,00			10 135 418,00
73118	Autres contributions directes					29 779,00		29 779,00			29 779,00
	<b>Sous Total compte 7311</b>					<b>10 165 197,00</b>		<b>10 165 197,00</b>			<b>10 165 197,00</b>
73123	Taxe communale additionnelle aux droits					351 477,00		351 477,00			351 477,00
	<b>Sous Total compte 7312</b>					<b>351 477,00</b>		<b>351 477,00</b>			<b>351 477,00</b>

## III – ÉTATS FINANCIERS

## Balance des comptes

		III
		D

Numéro de compte	Libellé du compte	Balance d'entrée		Opérations non budgétaires		Opérations budgétaires		Total		Soldes	
		Débit	Crédit	Débit	Crédit	Débit	Crédit	Débit	Crédit	Débit	Crédit
73132	Taxe sur les pylônes électriques					32 305,00		32 305,00			32 305,00
	<b>Sous Total compte 7313</b>					<b>32 305,00</b>		<b>32 305,00</b>			<b>32 305,00</b>
73141	Accise sur l'électricité					330 281,15		330 281,15			330 281,15
	<b>Sous Total compte 7314</b>					<b>330 281,15</b>		<b>330 281,15</b>			<b>330 281,15</b>
73154	Droits de place			146,10		59 512,08	146,10	59 512,08		146,10	59 365,98
73156	Versement mobilité					1 479,11		1 479,11			1 479,11
	<b>Sous Total compte 7315</b>			<b>146,10</b>		<b>60 991,19</b>	<b>146,10</b>	<b>60 991,19</b>		<b>146,10</b>	<b>60 845,09</b>
73174	Taxe locale sur la publicité extérieure			11 995,40		100 449,00	11 995,40	100 449,00		11 995,40	88 453,60
	<b>Sous Total compte 7317</b>			<b>11 995,40</b>		<b>100 449,00</b>	<b>11 995,40</b>	<b>100 449,00</b>		<b>11 995,40</b>	<b>88 453,60</b>
	<b>Sous Total compte 731</b>			<b>12 141,50</b>		<b>11 040 700,34</b>	<b>12 141,50</b>	<b>11 040 700,34</b>		<b>12 141,50</b>	<b>11 028 558,84</b>
73211	Attribution de compensation					2 026 895,00		2 026 895,00			2 026 895,00
73212	Dotation de solidarité communautaire					316 813,00		316 813,00			316 813,00
	<b>Sous Total compte 7321</b>					<b>2 343 708,00</b>		<b>2 343 708,00</b>			<b>2 343 708,00</b>
	<b>Sous Total compte 732</b>					<b>2 343 708,00</b>		<b>2 343 708,00</b>			<b>2 343 708,00</b>
73918	Autres reversements et restitutions sur			538 148,00		237 977,00	538 148,00	237 977,00		300 171,00	
	<b>Sous Total compte 7391</b>			<b>538 148,00</b>		<b>237 977,00</b>	<b>538 148,00</b>	<b>237 977,00</b>		<b>300 171,00</b>	
	<b>Sous Total compte 739</b>			<b>538 148,00</b>		<b>237 977,00</b>	<b>538 148,00</b>	<b>237 977,00</b>		<b>300 171,00</b>	
	<b>Sous Total compte 73</b>			<b>550 289,50</b>		<b>13 622 385,34</b>	<b>550 289,50</b>	<b>13 622 385,34</b>		<b>550 289,50</b>	<b>13 072 095,84</b>
74111	Dotation forfaitaire des communes					3 711 574,00		3 711 574,00			3 711 574,00
741123	Dotation de solidarité urbaine (DSU) des					6 219 252,00		6 219 252,00			6 219 252,00
741127	Dotation nationale de péréquation (DNP)					232 818,00		232 818,00			232 818,00

<b>III – ÉTATS FINANCIERS</b>		<b>III</b>
<b>Balance des comptes</b>		<b>D</b>

Numéro de compte	Libellé du compte	Balance d'entrée		Opérations non budgétaires		Opérations budgétaires		Total		Soldes	
		Débit	Crédit	Débit	Crédit	Débit	Crédit	Débit	Crédit	Débit	Crédit
	Sous Total compte 74112					6 452 070,00		6 452 070,00			6 452 070,00
	Sous Total compte 7411					10 163 644,00		10 163 644,00			10 163 644,00
	Sous Total compte 741					10 163 644,00		10 163 644,00			10 163 644,00
743	Dotation spéciale au titre des institute					2 808,00		2 808,00			2 808,00
744	FCTVA					11 299,92		11 299,92			11 299,92
7451	Dotation de décentralisation - Formation					8 319,90		8 319,90			8 319,90
	Sous Total compte 745					8 319,90		8 319,90			8 319,90
74718	Autres					84 110,43		84 110,43			84 110,43
	Sous Total compte 7471					84 110,43		84 110,43			84 110,43
7472	Régions			7 430,35		21 618,34		21 618,34	7 430,35		14 187,99
7473	Départements			20 965,30		99 206,31		99 206,31	20 965,30		78 241,01
74741	Communes membres du GFP			21 519,00		70 883,10		70 883,10	21 519,00		49 364,10
	Sous Total compte 7474			21 519,00		70 883,10		70 883,10	21 519,00		49 364,10
74751	GFP de rattachement					10 950,00		10 950,00			10 950,00
	Sous Total compte 7475					10 950,00		10 950,00			10 950,00
7476222	Caissees d'allocations familiales			215 335,54		826 591,73		826 591,73	215 335,54		611 256,19
	Sous Total compte 747622			215 335,54		826 591,73		826 591,73	215 335,54		611 256,19
	Sous Total compte 74762			215 335,54		826 591,73		826 591,73	215 335,54		611 256,19
747888	Autres			10 800,00		56 948,11		56 948,11	10 800,00		46 148,11
	Sous Total compte 74788			10 800,00		56 948,11		56 948,11	10 800,00		46 148,11
	Sous Total compte 7478			226 135,54		883 539,84		883 539,84	226 135,54		657 404,30
	Sous Total compte 747			276 050,19		1 170 308,02		1 170 308,02	276 050,19		894 257,83

## III – ÉTATS FINANCIERS

## Balance des comptes

		III
		D

Numéro de compte	Libellé du compte	Balance d'entrée		Opérations non budgétaires		Opérations budgétaires		Total		Soldes	
		Débit	Crédit	Débit	Crédit	Débit	Crédit	Débit	Crédit	Débit	Crédit
7482	Compensation pour perte de taxe addition						421,00		421,00		421,00
74833	État - Compensation au titre des exonéra			1 133,00	214 898,00				214 898,00	1 133,00	213 765,00
74834	État - compensation au titre des exonéra				1 133,00				1 133,00		1 133,00
74836	Atribution du fonds départemental de pé				542 339,00				542 339,00		542 339,00
748372	Dotation politique de la ville (DPV)				432 035,50				432 035,50		432 035,50
	<b>Sous Total compte 74837</b>				<b>432 035,50</b>				<b>432 035,50</b>		<b>432 035,50</b>
	<b>Sous Total compte 7483</b>			<b>1 133,00</b>	<b>1 190 405,50</b>				<b>1 190 405,50</b>	<b>1 133,00</b>	<b>1 189 272,50</b>
7484	Dotation de recensement				3 802,50				3 802,50		3 802,50
7485	Dotation pour les titres sécurisés				25 490,00				25 490,00		25 490,00
74888	Autres				9 221,34				9 221,34		9 221,34
	<b>Sous Total compte 7488</b>				<b>9 221,34</b>				<b>9 221,34</b>		<b>9 221,34</b>
	<b>Sous Total compte 748</b>			<b>1 133,00</b>	<b>1 229 340,34</b>				<b>1 229 340,34</b>	<b>1 133,00</b>	<b>1 228 207,34</b>
	<b>Sous Total compte 74</b>			<b>277 183,19</b>	<b>12 585 720,18</b>				<b>12 585 720,18</b>	<b>277 183,19</b>	<b>12 308 536,99</b>
752	Revenus des immeubles			1 973,18	503 679,17				503 679,17	1 973,18	501 705,99
75738	Autres				36 528,00				36 528,00		36 528,00
	<b>Sous Total compte 7573</b>				<b>36 528,00</b>				<b>36 528,00</b>		<b>36 528,00</b>
	<b>Sous Total compte 757</b>				<b>36 528,00</b>				<b>36 528,00</b>		<b>36 528,00</b>
75811	Redevances pour concessions, brevets, li				6 468,00				6 468,00		6 468,00
	<b>Sous Total compte 7581</b>				<b>6 468,00</b>				<b>6 468,00</b>		<b>6 468,00</b>
7584	Recouvrement sur créances admises en non				538,79				538,79		538,79
75883	Excédents sur opérations de gestion				1,00				1,00		1,00

III – ÉTATS FINANCIERS		III
Balance des comptes		D

Numéro de compte	Libellé du compte	Balance d'entrée		Opérations non budgétaires		Opérations budgétaires		Total		Soldes	
		Débit	Crédit	Débit	Crédit	Débit	Crédit	Débit	Crédit	Débit	Crédit
75888	Autres			10 152,18	224 609,59	10 152,18	224 609,59	10 152,18	224 609,59		214 457,41
	<b>Sous Total compte 7588</b>			<b>10 152,18</b>	<b>224 610,59</b>	<b>10 152,18</b>	<b>224 610,59</b>	<b>10 152,18</b>	<b>224 610,59</b>		<b>214 458,41</b>
	Sous Total compte 758			10 152,18	231 617,38	10 152,18	231 617,38	10 152,18	231 617,38		221 465,20
	<b>Sous Total compte 75</b>			<b>12 125,36</b>	<b>771 824,55</b>	<b>12 125,36</b>	<b>771 824,55</b>	<b>12 125,36</b>	<b>771 824,55</b>		<b>759 699,19</b>
761	Produits de participations				4,59		4,59		4,59		4,59
7688	Autres				2 478,66		2 478,66		2 478,66		2 478,66
	<b>Sous Total compte 768</b>				<b>2 478,66</b>		<b>2 478,66</b>		<b>2 478,66</b>		<b>2 478,66</b>
	<b>Sous Total compte 76</b>				<b>2 483,25</b>		<b>2 483,25</b>		<b>2 483,25</b>		<b>2 483,25</b>
773	Mandats annulés (sur exercices antérieur				22,51		22,51		22,51		22,51
775	Produits des cessions d'immobilisations				15 420,00		15 420,00		15 420,00		15 420,00
7761	Différences sur réalisations (négatives)				13 590,19		13 590,19		13 590,19		13 590,19
	<b>Sous Total compte 776</b>				<b>13 590,19</b>		<b>13 590,19</b>		<b>13 590,19</b>		<b>13 590,19</b>
	<b>Sous Total compte 77</b>				<b>29 032,70</b>		<b>29 032,70</b>		<b>29 032,70</b>		<b>29 032,70</b>
	<b>Total classe 7</b>			<b>844 785,79</b>	<b>28 423 710,41</b>	<b>844 785,79</b>	<b>28 423 710,41</b>	<b>844 785,79</b>	<b>28 423 710,41</b>	<b>300 171,00</b>	<b>27 879 095,62</b>
	<b>Total général</b>	<b>98 267 089,15</b>	<b>98 267 089,15</b>	<b>116 751 085,76</b>	<b>118 964 368,38</b>	<b>42 499 480,94</b>	<b>40 286 198,32</b>	<b>257 517 655,85</b>	<b>257 517 655,85</b>	<b>129 949 546,64</b>	<b>129 949 546,64</b>

**État des Contrôles du Compte Financier**

L'état des contrôles du compte financier ne fait pas apparaître d'anomalie sur le périmètre des contrôles effectués portant sur la cohérence des états patrimoniaux et la concordance de l'exécution budgétaire.



<b>V - ARRETE ET SIGNATURES</b>		<b>V</b>
<b>ARRETE ET SIGNATURES</b>		<b>A</b>

Date d'édition : 27/03/2026

**Comptable(s)**

MME MAUD COTTE

du 01/01/2025

**Ayant exercé au cours de la gestion**

au 27/03/2026

Vu et certifié par le comptable supérieur ou son délégué qui déclare que le présent compte est exact en ses résultats.

Observations :

**TOUCHE Claudine (1018102694-0), Inspecteur divisionnaire FIP hors classe**

**A DDFIP DE L'ISERE, le 30/03/2026**

Le comptable soussigné affirme véritable, sous les peines de droit, le présent compte.

**COTTE Maud (1018697463-0), Inspecteur divisionnaire FIP hors classe**

**A BOURGOIN-JALLIEU, le 07/04/2026**

Vu par l'ordonnateur ou son délégué qui certifie que le présent compte a été voté le 27/04/2026 par l'organe délibérant.

**NICOLE-WILLIAMS PATRICK (pnicolewilliams-xt), Maire**

**A VILLEFONTAINE, le 28/04/2026**



**COMMUNE DONT LA POPULATION EST DE 3500 HABITANTS ET PLUS : VILLE DE VILLEFONTAINE (1)**

(2) RELATIF AU BUDGET PRINCIPAL DE

Numéro SIRET : 21380553400012

POSTE COMPTABLE : SERVICE DE GESTION COMPTABLE DE BOURGOIN JALLIEU

**M. 57**

**Compte financier unique**

**Voté par nature**

**BUDGET : COMMUNE (3)**

**ANNEE 2025**

(1) Indiquer soit le nom de la collectivité, soit le libellé de l'établissement, soit le nom du syndicat mixte relevant de l'article L. 5721-2 du CGCT.

(2) Libellée du budget principal s'il s'agit d'un budget annexe

(3) Indiquer le budget concerné : budget principal ou libellé du budget annexe.

# Sommaire

## I - Informations générales et synthétiques

A - Informations statistiques, fiscales et financières	4
B1 - Présentation générale du compte financier - Vue d'ensemble	5
B2 - Résultats d'exécution du budget principal et du budget des services non personnalisés	
B3.1 - Liste des organismes de regroupement	6
B3.2 - Liste des établissements publics créés	7
B3.3 - Liste des services individualisés dans un budget annexe	8
C1 - Détail des restes à réaliser - Dépenses	9
C2 - Détail des restes à réaliser - Recettes	10
D - Bilan synthétique	
E - Compte de résultat synthétique	
F - Taux des contributions et produits afférents en N	11

## II - Exécution budgétaire

A - Modalités de vote du budget	12
<b>Vue d'ensemble</b>	
A1.1 - Dépenses d'investissement	13
A1.2 - Recettes d'investissement	14
A2.1 - Dépenses de fonctionnement	15
A2.2 - Recettes de fonctionnement	16
<b>Vue détaillée</b>	
B1 - Dépenses d'investissement	
B2 - Recettes d'investissement	
C1 - Opérations d'équipement - Détail des chapitres et articles	17
D1 - Dépenses de fonctionnement	
D2 - Recettes de fonctionnement	

## III - Etats financiers

A - Bilan	
B - Compte de résultat	
C - Annexe (uniquement pour les collectivités certifiables)	
D - Balance des comptes	

## IV - Etats annexés

<b>A - Présentation croisée et agrégée</b>	
A1 - Présentation croisée, section d'investissement - Vue d'ensemble	23
A2 - Présentation croisée, section de fonctionnement - Vue d'ensemble	25
A3 - Présentation agrégée du budget principal et des budgets annexes	27
<b>B - Etats annexés patrimoniaux</b>	
B1.1 - Etat de la dette - Détail des crédits de trésorerie	29
B1.2 - Etat de la dette - Répartition par nature de dette	30
B1.3 - Etat de la dette - Répartition par structure de taux	34
B1.4 - Etat de la dette - Typologie de la répartition de l'encours	36
B1.5 - Etat de la dette - Détail des opérations de couverture	37
B1.6 - Etat de la dette - Remboursement anticipé d'emprunts avec refinancement	39
B1.7 - Etat de la dette - Emprunts renégociés au cours de l'année N	40
B1.8 - Etat de la dette - Dette pour financer l'emprunt d'un autre organisme	41
B1.9 - Etat de la dette - Autres dettes	42
B2 - Méthodes utilisées pour les amortissements	43
B3 - Etat des provisions	44
B4 - Etat des charges transférées	46
B5 - Détail des opérations pour comptes de tiers	47
B6 - Prêts	48
B7.1 - Etat synthétique des engagements donnés	49
B7.2 - Etat synthétique des engagements reçus	50
B7.3 - Etat des emprunts garantis	51
B7.4 - Calcul du ratio d'endettement relatif aux emprunts garantis	59
B7.5 - Etat des contrats de crédit-bail	60
B7.6 - Etat des marchés de partenariat	61
B7.7 - Etat des recettes grevées d'une affectation spéciale	62
B7.8 - Autres engagements donnés	63

B7.9 - Autres engagements reçus	64
B8 - Liste des concours attribués à des tiers en nature ou en subventions	65
B9 - Etat du personnel	68
B10 - Liste des organismes dans lesquels la collectivité a pris un engagement financier	75
B11.1 - Etat de ventilation des dépenses liées à la gestion de la crise sanitaire du COVID-19 - Fonctionnement	76
B11.2 - Etat de ventilation des dépenses liées à la gestion de la crise sanitaire du COVID-19 - Investissement	77
<b>C - Etats annexés budgétaires</b>	
C1.1 - Equilibre budgétaire	78
C1.2- Equilibre budgétaire - Dépenses	79
C1.3 - Equilibre budgétaire - Recettes	80
C2.1 - Situation des AP	82
C2.2 - Situation des AE	83
<b>IV - Annexes</b>	
<b>C - Etats annexés budgétaires</b>	
C3.1 - Impact du budget pour la transition écologique - Répartition par nature	84
C3.2 - Impact du budget pour la transition écologique - Répartition par fonction	91
<b>IV - Etats annexés</b>	
<b>D - Autres éléments d'information</b>	
D1 - Liste des services assujettis à la TVA et non érigés en budget annexe	98
D2 - Gestion des fonds européens	99
D3 - Actions de formation des élus	100
D4 - Etat relatif aux ressources et dépenses de la formation professionnelle des jeunes	101
D5 - Identification des flux croisés	102
D6.1 - Etats de la répartition de la TEOM - Investissement	103
D6.2 - Etats de la répartition de la TEOM - Fonctionnement	104
D7.1- Etats des dépenses et recettes des services d'eau et d'assainissement - Fonctionnement (1)	106
D7.2 - Etats des dépenses et recettes des services d'eau et d'assainissement - Investissement (1)	107
D8.1 - Suivi des opérations au titre du NPNRU - Etat de synthèse	108
D8.2 - Suivi des opérations au titre du NPNRU - Détail	109
E - État des Contrôles du Compte Financier	
<b>V - Arrêté et signatures</b>	
A - Arrêté et signatures	

Préciser, pour chaque annexe, si l'état est joint ou sans objet.



Dans l'ensemble des tableaux, les cases grisées ne doivent pas être remplies.

Conformément à l'instruction budgétaire et comptable, il convient de mentionner que :

dans la présentation croisée, la rubrique fonctionnelle 01 – Opérations non ventilables comprend les impôts et taxes non affectés, les dotations et participations, la dette et les opérations financières, les opérations patrimoniales en investissement, les frais de fonctionnement des groupes d'élus en fonctionnement ;  
*les opérations d'ordre doivent figurer en italique.*

(1) Cet état ne peut être produit que par les communes dont la population est inférieure à 500 habitants et qui gèrent les services de distribution de l'eau potable et d'assainissement sous forme de régie simple sans budget annexe (art. L. 2221-11 du CGCT)

<b>I – INFORMATIONS GENERALES ET SYNTHÉTIQUES</b>		<b>I</b>
<b>INFORMATIONS STATISTIQUES, FISCALES ET FINANCIERES</b>		<b>A</b>

Informations statistiques		Valeurs
Population totale		19253

Informations fiscales (N-2)		Collectivité
Indicateur de ressources fiscales ou potentiel fiscal par habitant (1)		1004.31

Ratios de niveau		Valeurs
1	Dépenses réelles de fonctionnement / population	1172.53
2	Recettes réelles de fonctionnement / population	1462.98
3	Dépenses d'équipement brut / population	770.48
4	Encours de dette / population (2)(3)	20.28
5	DGF / population	527.90
Ratios de structure et d'analyse financière		Valeurs
6	Dépenses de personnel / dépenses réelles de fonctionnement	68.58
7	Dépenses réelles de fonctionnement et remboursement annuel de la dette en capital / recettes réelles de fonctionnement (4)	80.54
8	Taux d'épargne brute (Epargne brute / recettes réelles de fonctionnement) (2) (4)	19.80
9	Taux d'épargne nette ( Epargne brute – remboursement annuel de la dette en capital) / recettes réelles de fonctionnement)	19.40
10	Ratio d'endettement (Encours de la dette / recettes réelles de fonctionnement) (2) (3) (4)	1.39
11	Capacité de désendettement (encours de dette / épargne brute) (2) (3) (4)	7.00

(1) A renseigner selon les dispositions législatives et réglementaires applicables à la collectivité. Informations comprises dans la fiche de répartition de la DGF de l'exercice N-1, établie sur la base des informations N-2 (transmise par les services préfectoraux).

(2) Les ratios s'appuyant sur l'encours de la dette se calculent à partir du montant de la dette au 31 décembre N.

(3) L'encours de dette doit comprendre les avances remboursables consenties au titre de l'article 25 de la loi n° 2020-935 du 30 juillet 2020 de finances rectificative pour 2020, portant attribution des avances remboursables sur les recettes fiscales prévues aux articles 1594 A et 1595 du code général des impôts.

(4) Pour les syndicats mixtes, seules ces données sont à renseigner.

**I – INFORMATIONS GENERALES ET SYNTHÉTIQUES**  
**PRESENTATION GENERALE DU COMPTE FINANCIER – VUE D'ENSEMBLE**

I

B1

Détermination du résultat cumulé à la fin de l'exercice N					
		Investissement	Fonctionnement	Total cumulé	
Recettes	A	23 303 188,00	27 992 649,96	51 295 837,96	
	B	10 207 103,42	28 182 801,47	38 389 904,89	
	C	1 699 789,00	0,00	1 699 789,00	
Dépenses	D	22 852 163,34	36 273 578,00	59 125 741,34	
	E	16 700 404,80	23 902 782,71	40 603 187,51	
	F	3 537 166,26	0,00	3 537 166,26	
Différences entre les titres et les mandats	G = B - E	-6 493 301,38	4 280 018,76	-2 213 282,62	
Résultats antérieurs reportés	H	-451 024,66	8 280 928,04	7 829 903,38	
Solde (investissement) ou résultat de clôture (fonctionnement)	G + H	-6 944 326,04	12 560 946,80	5 616 620,76	
Différence entre les restes à réaliser	I = C - F	-1 837 377,26	0,00	-1 837 377,26	
Résultat cumulé	G + H + I	-8 781 703,30	12 560 946,80	3 779 243,50	

(1) Les recettes réalisées et les dépenses réalisées concernent les opérations réelles et les opérations d'ordre

<b>I -- INFORMATIONS GENERALES ET SYNTHÉTIQUES</b>		<b>I</b>
<b>LISTE DES ORGANISMES DE REGROUPEMENT AUXQUELS ADHÈRE LA COLLÉCTIVITE</b>		<b>B3.1</b>

Désignation des organismes	Date d'adhésion	Mode de participation (1)	Montant du financement
<b>Syndicats mixtes (article L. 5721-2 du CGCT)</b>			
Syndicat Mixte Nord Dauphiné	01/01/2025	Fiscalité propre	0,00
Syndicat Mixte de la Bourbre	01/01/2025	Participation	8 389,14
TE38	01/01/2025	Contribution	121,81
<b>EPCI</b>			
CAPI	01/01/2007	Fiscalité propre	0,00
<b>Autres organismes de regroupement</b>			
GIP	01/01/2025	Participation	19 256,00

(1) Indiquer si le financement est fait par TPZ, TPU, TPU + fiscalité additionnelle ou sans fiscalité propre.

**I – INFORMATIONS GENERALES ET SYNTHÉTIQUES**  
**LISTE DES ÉTABLISSEMENTS PUBLICS CRÉÉS**

	<b>I</b>
	<b>B3.2</b>

Catégorie d'établissement (1)	Intitulé / objet de l'établissement	Date de création	Date de délibération	Nature de l'activité (SPIC/SPA)	TVA (oui / non)
-------------------------------	-------------------------------------	------------------	----------------------	---------------------------------	-----------------

(1) Il s'agit de recenser les établissements publics créés par la collectivité pour l'exploitation directe d'un service public relevant de sa compétence. Pour rappel, la collectivité a l'obligation de constituer une régie si le service concerné est de nature industrielle et commerciale (cf. article L. 1412-1 du CGCT) ou la faculté de constituer une régie si le service concerné est de nature administrative et n'est pas de ceux qui, par leur nature ou par la loi, ne peuvent être assurés que par la collectivité elle-même (cf. article L. 1412-2 du CGCT).

Les régies ainsi créées peuvent, au choix de la collectivité, être dotées :

- soit de la personnalité morale et de l'autonomie financière ;
- soit de la seule autonomie financière.

Cependant, il convient de préciser que seules les régies dotées de la personnalité morale et de l'autonomie financière sont dénommées établissements publics et doivent être recensées dans cet état.

<b>I – INFORMATIONS GENERALES ET SYNTHÉTIQUES</b>		<b>I</b>
<b>LISTE DES SERVICES INDIVIDUALISÉS DANS UN BUDGET ANNEXE</b>		<b>B3.3</b>

Catégorie de services (1)	Intitulé / objet du service	Date de création	Date de délibération	N° SIRET	Nature de l'activité (SPIC/SPA)	TVA (oui / non)

(1) Exemples de catégories : régie à seule autonomie financière, opérations d'aménagement, service social et médico-social.

<b>I – INFORMATIONS GENERALES ET SYNTHÉTIQUES</b>	<b>I</b>
<b>EXECUTION DU BUDGET – RAR DEPENSES</b>	<b>C1</b>

**DETAIL DES RESTES A REALISER N EN DEPENSES (1)**

Chap. / art. (2)	Libellé	Dépenses engagées non mandatées
<b>SECTION D'INVESTISSEMENT – TOTAL</b>		(I) 3 537 166,26
018	RSA	0,00
10	Dotations, fonds divers et réserves	0,00
13	Subventions d'investissement (3)	0,00
16	Emprunts et dettes assimilées	0,00
18	Cpte de liaison : affectation (BA,régie)	0,00
20	Immobilisations incorporelles (sauf le 204)	429 817,37
204	Subventions d'équipement versées (3) (5)	0,00
21	Immobilisations corporelles (3)	2 926 031,90
22	Immobilisations reçues en affectation (3)	0,00
23	Immobilisations en cours (sauf 2324) (3)	181 316,99
26	Participations et créances rattachées	0,00
27	Autres immobilisations financières (3)	0,00
45	Chapitres d'opérations pour compte de tiers	0,00
<b>SECTION DE FONCTIONNEMENT – TOTAL</b>		(II) 0,00
011	Charges à caractère général (4)	0,00
012	Charges de personnel et frais assimilés (4)	0,00
014	Atténuations de produits	0,00
016	APA	0,00
017	RSA / Régularisations de RMI	0,00
65	Autres charges de gestion courante (4)	0,00
6586	Frais fonctionnement des groupes d'élus	0,00
66	Charges financières	0,00
67	Charges spécifiques (4)	0,00

(1) Il s'agit des restes à réaliser établis conformément à la comptabilité d'engagement annuelle. Ces restes à réaliser seront repris au BP ou au BS N+1.

(2) Suivant le niveau de vote retenu par l'assemblée délibérante.

(3) Hors dépenses imputées au chapitre 018.

(4) Hors dépenses imputées aux chapitres 016 et 017.

(5) Le chapitre 204 « Subventions d'équipement versées » est un chapitre globalisé regroupant les comptes 204 et 2324.

<b>I – INFORMATIONS GENERALES ET SYNTHÉTIQUES</b>	<b>I</b>
<b>EXECUTION DU BUDGET – RAR RECETTES</b>	<b>C2</b>

**DETAIL DES RESTES A REALISER N EN RECETTES (1)**

Chap. / art. (2)	Libellé	Titres restant à émettre
<b>SECTION D'INVESTISSEMENT – TOTAL</b>		(III) 1 699 789,00
018	RSA	0,00
024	Produits des cessions d'immobilisations	0,00
10	Dotations, fonds divers et réserves	0,00
13	Subventions d'investissement (reçues) (3)	1 699 789,00
16	Emprunts et dettes assimilées	0,00
18	Cpte de liaison : affectation (BA,régie)	0,00
20	Immobilisations incorporelles (sauf 204) (3)	0,00
204	Subventions d'équipement versées (3) (5)	0,00
21	Immobilisations corporelles (3)	0,00
22	Immobilisations reçues en affectation (3)	0,00
23	Immobilisations en cours (sauf 2324) (3)	0,00
26	Participations et créances rattachées	0,00
27	Autres immobilisations financières (3)	0,00
45	Chapitres d'opérations pour compte de tiers	0,00
<b>SECTION DE FONCTIONNEMENT – TOTAL</b>		(IV) 0,00
70	Prod. services, domaine, ventes diverses	0,00
73	Impôts et taxes	0,00
731	Fiscalité locale	0,00
74	Dotations et participations (4)	0,00
75	Autres produits de gestion courante (4)	0,00
013	Atténuations de charges (4)	0,00
016	APA	0,00
017	RSA / Régularisations de RMI	0,00
76	Produits financiers	0,00
77	Produits spécifiques (4)	0,00

(1) Il s'agit des restes à réaliser établis conformément à la comptabilité d'engagement annuelle. Ces restes à réaliser seront repris au BP ou au BS N+1.

(2) Suivant le niveau de vote retenu par l'assemblée délibérante.

(3) Hors recettes imputées au chapitre 018.

(4) Hors recettes imputées aux chapitres 016 et 017.

(5) Le chapitre 204 « Subventions d'équipement versées » est un chapitre globalisé regroupant les comptes 204 et 2324.

**I – INFORMATIONS GÉNÉRALES ET SYNTHÉTIQUES**  
**TAUX DES CONTRIBUTIONS ET PRODUITS AFFÉRENTS EN N**

**I**  
**F**

Libellés	Taux, coefficient ou forfait appliqués par décision de l'assemblée délibérante (% , unité ou €)	Variation du taux / N-1 (%)	Produit N	Variation du produit / N-1 (%)
<b>Part régionale des ressources</b>				
TICPE (part définie à l'art. 265 du code des douanes)	0,00	0,00	0,00	0,00
SP	0,00	0,00	0,00	0,00
Gazole	0,00	0,00	0,00	0,00
TICPE (majoration définie à l'art. 265 A bis du code des douanes)	0,00	0,00	0,00	0,00
SP	0,00	0,00	0,00	0,00
Gazole	0,00	0,00	0,00	0,00
Taxe sur les permis de conduire	0,00	0,00	0,00	0,00
Taxe sur les certificats d'immatriculation des véhicules	0,00	0,00	0,00	0,00
Taxe spéciale de consommation de produits pétroliers (1)	0,00	0,00	0,00	0,00
Taxe sur le transport public aérien et maritime (1)	0,00	0,00	0,00	0,00
Taxe relative à l'octroi de mer (1)	0,00	0,00	0,00	0,00
Droits assimilés au droit d'octroi de mer auxquels sont soumis les rhums et spiritueux (1)	0,00	0,00	0,00	0,00
<b>Part départementale des ressources</b>				
Taxe d'aménagement	0,00	0,00	0,00	0,00
Taxe de publicité foncière et droit d'enregistrement	0,00	0,00	0,00	0,00
Taxe sur la consommation finale d'électricité	0,00	0,00	0,00	0,00
Taxe sur les remontées mécaniques des zones de montagne	0,00	0,00	0,00	0,00
<b>Part communale des ressources</b>				
TFPB	60,40	0,00	10 078 192,00	-14,40
TFPNB	106,55	0,00	24 391,00	13,70
CFE	0,00	0,00	0,00	0,00
Taxe d'habitation sur les résidences secondaires	17,28	0,00	21 242,00	-70,90
<b>TOTAL</b>			<b>0,00</b>	<b>0,00</b>

(1) Taxes perçues par les collectivités d'Outre-mer.

(2) Détailler les taxes pour lesquelles la collectivité a un pouvoir de modulation.

**II – EXECUTION BUDGETAIRE**  
**MODALITES DE VOTE DU BUDGET**

**II**  
**A**

- I – L'assemblée délibérante a voté le budget :
- au niveau du chapitre (1) pour la section d'investissement ;
  - au niveau du chapitre (1) pour la section de fonctionnement ;
  - avec (2) vote formel sur les chapitres « opérations d'équipement » ;
  - avec (2) vote formel sur chacun des chapitres.

La liste des articles spécialisés sur lesquels l'ordonnateur ne peut procéder à des virements d'article à article est la suivante :

II – En l'absence de mention au paragraphe I ci-dessus, le budget est réputé voté par chapitre, sans vote formel sur chacun des chapitres, en fonctionnement, et en investissement sans vote formel pour les chapitres « opération d'équipement ».

III – Conformément à l'article L. 5217-10-6 du CGCT, l'assemblée délibérante autorise le président à opérer des virements de crédits de chapitre à chapitre, à l'exclusion des crédits relatifs aux dépenses de personnel, dans les limites suivantes (3) :

- Fonctionnement : 7.50%
- Investissement : 7.50%

IV – En l'absence de mention au paragraphe III ci-dessus, le président est réputé ne pas avoir reçu l'autorisation de l'assemblée délibérante de pratiquer des virements de crédits de paiement de chapitre à chapitre.

V – Les provisions sont semi-budgétaires (4).

(1) A compléter par « du chapitre » ou « de l'article ».

(2) Indiquer « avec » ou « sans » vote formel.

(3) Au maximum dans la limite de 7.5 % des dépenses réelles de chaque section.

(4) A compléter par un seul des deux choix suivants, selon les dispositions législatives et réglementaires applicables à la collectivité :

- semi budgétaire ;

- budgétaire par délibération N°... du ...

<b>II - EXECUTION BUDGETAIRE</b>		<b>II</b>
<b>DEPENSES D'INVESTISSEMENT - VUE D'ENSEMBLE</b>		<b>A1.1</b>

Chapitre	Intitulé	Prévisions (a) (BP + DM + PAR N-1)	Réalisations (mandats émis) (b)	Taux de réalisation (b/a)	Restes à réaliser au 31/12 (1)
018	RSA	0,00	0,00	0,00	0,00
20	Immobilisations incorporelles (sauf 204)	945 823,47	515 978,29	54,55	429 817,37
204	Subventions d'équipement versées (6)	283 401,51	213 778,54	75,43	0,00
21	Immobilisations corporelles	6 895 463,80	3 936 389,74	57,09	2 926 031,90
22	Immobilisations reçues en affectation	0,00	0,00	0,00	0,00
23	Immobilisations en cours	6 039 100,87	5 127 635,61	84,91	181 316,99
	Total des opérations d'équipement (2)	6 739 414,00	5 040 266,16	74,79	0,00
	<b>Total des dépenses d'équipement</b>	<b>20 903 203,65</b>	<b>14 834 048,34</b>	<b>70,97</b>	<b>3 537 166,26</b>
10	Dotations, fonds divers et réserves	10 000,00	0,00	0,00	0,00
13	Subventions d'investissement	0,00	0,00	0,00	0,00
16	Emprunts et dettes assimilées (sauf 1688 non budgétaire)	113 058,52	112 906,07	99,87	0,00
18	Cpte de liaison : affectation (BA,régie)	0,00	0,00	0,00	0,00
26	Participations et créances rattachées	0,00	0,00	0,00	0,00
27	Autres immobilisations financières	5 900,00	0,00	0,00	0,00
	<b>Total des dépenses financières</b>	<b>128 958,52</b>	<b>112 906,07</b>	<b>87,55</b>	<b>0,00</b>
45	Chapitres d'opérations pour compte de tiers (3)	0,00	0,00	0,00	0,00
	<b>Total des dépenses réelles d'investissement</b>	<b>21 032 162,17</b>	<b>14 946 954,41</b>	<b>71,07</b>	<b>3 537 166,26</b>
040	Opérations ordre transf. entre sections (4)	20 000,96	16 078,35	80,09	0,00
041	Opérations patrimoniales (5)	1 800 000,21	1 737 432,04	96,52	0,00
	<b>Total des dépenses d'ordre en investissement</b>	<b>1 820 001,17</b>	<b>1 753 450,39</b>	<b>96,34</b>	<b>0,00</b>
	<b>Total des dépenses d'investissement de l'exercice</b>	<b>22 852 163,34</b>	<b>16 700 404,80</b>	<b>73,08</b>	<b>3 537 166,26</b>
001	Solde d'exécution négatif reporté	451 024,66			
	<b>Total des dépenses de la section d'investissement</b>	<b>23 303 188,00</b>	<b>16 700 404,80</b>		<b>3 537 166,26</b>

(1) Dépenses engagées non mandatées.

(2) Voir l'état II-C1.1 pour le détail des opérations d'équipement.

(3) Voir l'état IV-B5 pour le détail des opérations pour compte de tiers.

(4) DI 040 = RF 042

(5) DI 041 = RI 041

(6) Le chapitre 204 est un chapitre globalisé qui inclut le 204 et le 2324.

## II – EXECUTION BUDGETAIRE

II

## RECETTES D'INVESTISSEMENT – VUE D'ENSEMBLE

A1.2

Chapitre	Intitulé	Prévisions (a) (BP + DM + RAR N-1)	Réalisations (titres émis) (b)	Taux de réalisation (b/a)	Restes à réaliser au 31/12 (1)
018	RSA	0,00	0,00	0,00	0,00
13	Subventions d'investissement	3 747 162,00	2 447 167,71	65,31	1 699 789,00
16	Emprunts et dettes assimilées	1 000,00	0,00	0,00	0,00
20	Immobilisations incorporelles (sauf 204)	0,00	5 640,00	0,00	0,00
204	Subventions d'équipement versées(8)	0,00	0,00	0,00	0,00
21	Immobilisations corporelles	0,00	0,00	0,00	0,00
22	Immobilisations reçues en affectation	0,00	0,00	0,00	0,00
23	Immobilisations en cours	0,00	1 355,13	0,00	0,00
10	Dotations, fonds divers et réserves	4 767 662,79	4 687 428,80	98,32	0,00
18	Cpte de liaison : affectation (BA,régie)	0,00	0,00	0,00	0,00
26	Participations et créances rattachées	0,00	0,00	0,00	0,00
27	Autres immobilisations financières	0,00	0,00	0,00	0,00
024	Produits des cessions d'immobilisations	1 095 000,00	0,00	0,00	0,00
45	Chapitres d'opérations pour compte de tiers (2)	0,00	0,00	0,00	0,00
<b>Total des recettes réelles d'investissement</b>		<b>9 610 824,79</b>	<b>7 141 591,64</b>	<b>74,31</b>	<b>1 699 789,00</b>
021	Virement de la section de fonctionnement (3)	10 492 363,00			
040	Opérations ordre transf. entre sections (4) (5) (6)	1 400 000,00	1 328 079,74	94,86	0,00
041	Opérations patrimoniales (7)	1 800 000,21	1 737 432,04	96,52	0,00
<b>Total des recettes d'ordre en investissement</b>		<b>13 692 363,21</b>	<b>3 065 511,78</b>	<b>22,39</b>	<b>0,00</b>
<b>Total des recettes d'investissement de l'exercice</b>		<b>23 303 188,00</b>	<b>10 207 103,42</b>	<b>43,80</b>	<b>1 699 789,00</b>
<b>001 Solde d'exécution positif reporté</b>		<b>0,00</b>			
<b>Total des recettes de la section d'investissement</b>		<b>23 303 188,00</b>	<b>10 207 103,42</b>		<b>1 699 789,00</b>

(1) Recettes justifiées non titrées.

(2) Voir l'état IV-B5 pour le détail des opérations pour compte de tiers.

(3) Pour mémoire, crédits ouverts au budget mais ne faisant pas l'objet d'émission de titres (opérations sans réalisation).

(4) DI 040 = RF 042

(5) Les comptes 15, 29, 39, 49 et 59 peuvent figurer dans le détail du chapitre si la collectivité a opté pour le régime des provisions budgétaires, conformément aux dispositions législatives et réglementaires applicables.

(6) Aucune provision budgétaire ne doit figurer à l'article 192 (cf. chapitre 024 « produit des cessions d'immobilisations »).

(7) DI 041 = RI 041

(8) Le chapitre 204 est un chapitre globalisé qui inclut le 204 et le 2324

**II – EXECUTION BUDGETAIRE**  
**DEPENSES DE FONCTIONNEMENT – VUE D'ENSEMBLE**

**II**  
**A2.1**

Chapitre	Intitulé	Prévisions (a) (BP + DM + RAR N-1)	Réalisations Mandats émis	Rattachements (c)	Total réalisations (d = b+c)	Taux de réalisation (d/a)	Restes à réaliser au 31/12 (1)
011	Charges à caractère général (3)	6 223 967,00	4 759 564,12	376 210,65	5 135 774,77	82,52	0,00
012	Charges de personnel et frais assimilés (3)	15 800 000,00	15 480 958,17	0,00	15 480 958,17	97,98	0,00
014	Atténuations de produits	301 171,00	0,00	300 171,00	300 171,00	99,67	0,00
016	APA	0,00	0,00	0,00	0,00	0,00	0,00
017	RSA / Régularisations de RMI	0,00	0,00	0,00	0,00	0,00	0,00
65	Autres charges de gestion courante (sauf 6586)	1 979 077,00	1 418 279,98	169 437,00	1 587 716,98	80,23	0,00
6586	Frais fonctionnement des groupes d'élus	0,00	0,00	0,00	0,00	0,00	0,00
	<b>Total des dépenses de gestion des services</b>	<b>24 304 215,00</b>	<b>21 658 802,27</b>	<b>845 818,65</b>	<b>22 504 620,92</b>	<b>92,60</b>	<b>0,00</b>
66	Charges financières	17 000,00	11 104,74	3 185,34	14 290,08	84,06	0,00
67	Charges spécifiques	20 000,00	18 057,07	0,00	18 057,07	90,29	0,00
68	Dotations aux provisions, dépréciations (semi-budgétaires)	40 000,00	37 734,90	0,00	37 734,90	94,34	0,00
	<b>Total des dépenses réelles et mixtes</b>	<b>24 381 215,00</b>	<b>21 725 698,98</b>	<b>849 003,99</b>	<b>22 574 702,97</b>	<b>92,59</b>	<b>0,00</b>
023	Virement à la section d'investissement	10 492 363,00					
042	Opérations ordre transf. entre sections (2)	1 400 000,00	1 328 079,74	0,00	1 328 079,74	94,86	0,00
043	Opérations ordre intérieur de la section	0,00	0,00	0,00	0,00	0,00	0,00
	<b>Total des dépenses d'ordre de fonctionnement (3)</b>	<b>11 892 363,00</b>	<b>1 328 079,74</b>	<b>0,00</b>	<b>1 328 079,74</b>	<b>11,17</b>	<b>0,00</b>
	<b>Total des dépenses de fonctionnement de l'exercice</b>	<b>36 273 578,00</b>	<b>23 053 778,72</b>	<b>849 003,99</b>	<b>23 902 782,71</b>	<b>65,90</b>	<b>0,00</b>
002 N-1	Déficit de fonctionnement reporté de N-1	0,00					
	<b>Total des dépenses de la section de fonctionnement</b>	<b>36 273 578,00</b>	<b>23 053 778,72</b>	<b>849 003,99</b>	<b>23 902 782,71</b>		<b>0,00</b>

(1) Dépenses engagées non mandatées.

(2) Les comptes 68 peuvent figurer dans le détail du chapitre si la collectivité a opté pour le régime des provisions budgétaires, conformément aux dispositions législatives et réglementaires applicables.

(3) DF 042 = RI 040 ; DF 043 = RF 043

## II - EXECUTION BUDGETAIRE

II

A2.2

## RECETTES DE FONCTIONNEMENT - VUE D'ENSEMBLE

Chapitre	Intitulé	Prévisions (a) (BP + DM + RAR N-1)	Réalisations Titres émis (b)	Rattachements (c)	Total réalisations (d = b+c)	Taux de réalisation (d/a)	Restes à réaliser au 31/12 (1)
013	Atténuations de charges	274 760,00	303 705,85	0,00	303 705,85	110,53	0,00
016	APA	0,00	0,00	0,00	0,00	0,00	0,00
017	RSA / Régularisations de RMI	0,00	0,00	0,00	0,00	0,00	0,00
70	Prod. services, domaine, ventes diverses	1 357 365,00	1 383 948,27	23 128,38	1 407 076,65	103,66	0,00
73	Impôts et taxes (sauf 731)	2 343 708,00	2 343 708,00	0,00	2 343 708,00	100,00	0,00
731	Fiscalité locale	11 016 337,00	11 017 791,51	10 767,33	11 028 558,84	100,11	0,00
74	Dotations et participations	12 360 199,00	11 927 526,17	381 010,82	12 308 536,99	99,58	0,00
75	Autres produits de gestion courante	620 220,00	725 349,71	34 349,48	759 699,19	122,49	0,00
	<b>Total des recettes de gestion des services</b>	<b>27 972 589,00</b>	<b>27 702 029,51</b>	<b>449 256,01</b>	<b>28 151 285,52</b>	<b>100,64</b>	<b>0,00</b>
76	Produits financiers	60,00	55,09	0,00	55,09	91,82	0,00
77	Produits spécifiques	0,00	-129 557,49	145 000,00	15 442,51	0,00	0,00
78	Reprises amort., dépréciations, prov. (semi-budgétaires)	0,00	0,00	0,00	0,00	0,00	0,00
	<b>Total des recettes réelles et mixtes</b>	<b>27 972 649,00</b>	<b>27 572 527,11</b>	<b>594 256,01</b>	<b>28 166 783,12</b>	<b>100,69</b>	<b>0,00</b>
042	Opérations ordre transf. entre sections (2)	20 000,96	16 018,35	0,00	16 018,35	80,09	0,00
043	Opérations ordre intérieur de la section	0,00	0,00	0,00	0,00	0,00	0,00
	<b>Total des recettes d'ordre (3)</b>	<b>20 000,96</b>	<b>16 018,35</b>	<b>0,00</b>	<b>16 018,35</b>	<b>80,09</b>	<b>0,00</b>
	<b>Total des recettes de fonctionnement de l'exercice</b>	<b>27 992 649,96</b>	<b>27 588 545,46</b>	<b>594 256,01</b>	<b>28 182 801,47</b>	<b>100,68</b>	<b>0,00</b>
002	Excédent de fonctionnement reporté de N-1	8 280 928,04					
	<b>Total des recettes de la section de fonctionnement</b>	<b>36 273 578,00</b>	<b>27 588 545,46</b>	<b>594 256,01</b>	<b>28 182 801,47</b>		<b>0,00</b>

(1) Recettes justifiées non litrées.

(2) Les comptes 78 peuvent figurer dans le détail du chapitre si la collectivité a opté pour le régime des provisions budgétaires, conformément aux dispositions législatives et réglementaires applicables.

(3) RF 042 = D1 040

<b>II – EXECUTION BUDGETAIRE</b>	<b>II</b>
<b>OPERATIONS D'EQUIPEMENT – DETAIL DES CHAPITRES ET ARTICLES</b>	<b>C1</b>

**OPERATIONS D'EQUIPEMENT N° : 0100(1)**  
**LIBELLE : Réhabilitation énergétique du GS 10**

Chap./ art. (2)	Libellé	Eléments afférents à l'exercice					Pour mémoire
		Prévisions (a)	Réalisations Mandats émis (b)	Taux de réalisation (b/a)	Restes à réaliser au 31/12 (3)	Cumul des réalisations (4)	
<b>DEPENSES</b>							
Total chapitre 20	Immobilisations incorporelles (sauf 204)	2 370 414,00	1 760 351,09	74,26	0,00	1 760 351,09	
2031	Frais d'études	29 007,90	29 007,90	100,00	0,00	29 007,90	
Total chapitre 204	Subventions d'équipement versées	0,00	29 007,90	0,00	0,00	29 007,90	
Total chapitre 21	Immobilisations corporelles	0,00	0,00	0,00	0,00	0,00	
Total chapitre 22	Immobilisations reçues en affectation	0,00	0,00	0,00	0,00	0,00	
Total chapitre 23	Immobilisations en cours	2 341 406,10	1 731 343,19	73,94	0,00	1 731 343,19	
2313	Constructions	2 341 406,10	1 731 343,19		0,00	1 731 343,19	

Recettes (répartition) (pour information)	Libellé	Eléments afférents à l'exercice					Pour mémoire
		Prévisions (a)	Réalisations Titres émis (b)	Taux de réalisation (b/a)	Restes à réaliser au 31/12 (3)	Cumul des réalisations (4)	
<b>TOTAL RECETTES AFFECTEES (5)</b>							
Total chapitre 13	Subventions d'investissement (reçues) (sauf le 138)	0,00	0,00	0,00	0,00	0,00	0,00
Total chapitre 16	Emprunts et dettes assimilées (6)	0,00	0,00	0,00	0,00	0,00	0,00
Total chapitre 20	Immobilisations incorporelles (sauf 204)	0,00	0,00	0,00	0,00	0,00	0,00
Total chapitre 204	Subventions d'équipement versées	0,00	0,00	0,00	0,00	0,00	0,00
Total chapitre 21	Immobilisations corporelles	0,00	0,00	0,00	0,00	0,00	0,00
Total chapitre 22	Immobilisations reçues en affectation	0,00	0,00	0,00	0,00	0,00	0,00
Total chapitre 23	Immobilisations en cours	0,00	0,00	0,00	0,00	0,00	0,00
<b>Solde du financement (7)</b>		<b>C - A</b>		<b>Pour l'exercice</b>		<b>En cumulé</b>	
				-1 760 351,09	D - B		-1 760 351,09

(1) Ouvrir une page par chapitre d'opération.

(2) Détailler les articles utilisés conformément au plan de comptes.

(3) Dépenses engagées non mandatées ou recettes justifiées non tirées.

(4) Réalisations antérieures + réalisations de l'exercice.

(5) Exceptionnellement, les comptes 20, 204, 21, 22 et 23 sont en recettes réelles en cas de réduction ou d'annulation de mandats donnant lieu à reversement.

(6) Sauf 165, 166 et 16449.

(7) Indiquer le signe algébrique.

**II – EXECUTION BUDGETAIRE**

**II**

**OPERATIONS D'EQUIPEMENT – DETAIL DES CHAPITRES ET ARTICLES**

**C1**

**OPERATIONS D'EQUIPEMENT N° : 0101(1)  
LIBELLE : Réhabilitation énergétique du GS 13**

Chap./ art. (2)	Libellé	Eléments afférents à l'exercice						Pour mémoire
		Prévisions (a)	Réalisations Mandats émis (b)	Taux de réalisation (b/a)	Restes à réaliser au 31/12 (3)	Cumul des réalisations (4)		
<b>DEPENSES</b>								
Total chapitre 20	Immobilisations incorporelles (sauf 204)	2 269 000,00	1 439 769,66	63,45	0,00	B	1 439 769,66	
2031	Frais d'études	13 922,82	13 922,82	100,00	0,00		13 922,82	
Total chapitre 204	Subventions d'équipement versées	13 922,82	13 922,82		0,00		13 922,82	
Total chapitre 21	Immobilisations corporelles	0,00	0,00	0,00	0,00		0,00	
Total chapitre 22	Immobilisations reçues en affectation	0,00	0,00	0,00	0,00		0,00	
Total chapitre 23	Immobilisations en cours	2 255 077,18	1 425 846,84	63,23	0,00		1 425 846,84	
2313	Constructions	2 247 664,16	1 418 433,82		0,00		1 418 433,82	
238	Avances commandes immo corporelles	7 413,02	7 413,02		0,00		7 413,02	

Recettes (répartition) (pour information)	Libellé	Eléments afférents à l'exercice					Pour mémoire
		Prévisions (a)	Réalisations Titres émis (b)	Taux de réalisation (b/a)	Restes à réaliser au 31/12 (3)	Cumul des réalisations (4)	
<b>TOTAL RECETTES AFFECTEES (5)</b>							
Total chapitre 13	Subventions d'investissement (reçues) (sauf le 138)	0,00	0,00	0,00	0,00	0,00	0,00
Total chapitre 16	Emprunts et dettes assimilées (6)	0,00	0,00	0,00	0,00	0,00	0,00
Total chapitre 20	Immobilisations incorporelles (sauf 204)	0,00	0,00	0,00	0,00	0,00	0,00
Total chapitre 204	Subventions d'équipement versées	0,00	0,00	0,00	0,00	0,00	0,00
Total chapitre 21	Immobilisations corporelles	0,00	0,00	0,00	0,00	0,00	0,00
Total chapitre 22	Immobilisations reçues en affectation	0,00	0,00	0,00	0,00	0,00	0,00
Total chapitre 23	Immobilisations en cours	0,00	0,00	0,00	0,00	0,00	0,00
<b>Solde du financement (7)</b>		<b>C - A</b>		<b>-1 439 769,66</b>		<b>D - B</b>	<b>-1 439 769,66</b>
<b>Recettes - Dépenses</b>							

(1) Ouvrir une page par chapitre d'opération.

(2) Détailler les articles utilisés conformément au plan de comptes.

(3) Dépenses engagées non mandatées ou recettes justifiées non titrées.

(4) Réalisations antérieures + réalisations de l'exercice.

(5) Exceptionnellement, les comptes 20, 204, 21, 22 et 23 sont en recettes réelles en cas de réduction ou d'annulation de mandats donnant lieu à reversement.

(6) Sauf 165, 166 et 16449.

(7) Indiquer le signe algébrique.

<b>II – EXECUTION BUDGETAIRE</b>	<b>II</b>
<b>OPERATIONS D'EQUIPEMENT – DETAIL DES CHAPITRES ET ARTICLES</b>	<b>C1</b>

**OPERATIONS D'EQUIPEMENT N° : 0102(1)**  
**LIBELLE : Construction d nouvel hôtel de police**

Chap./ art. (2)	Libellé	Eléments afférents à l'exercice					Pour mémoire
		Prévisions (a)	Réalisations Mandats émis (b)	Taux de réalisation (b/a)	Restes à réaliser au 31/12 (3)	Cumul des réalisations (4)	
<b>DEPENSES</b>							
Total chapitre 20	Immobilisations incorporelles (sauf 204)	2 100 000,00	1 840 145,41	87,63	0,00	1 840 145,41	
2031	Frais d'études	100 620,63	32 946,41	32,74	0,00	32 946,41	
Total chapitre 204	Subventions d'équipement versées	100 620,63	32 946,41		0,00	32 946,41	
Total chapitre 21	Immobilisations corporelles	0,00	0,00	0,00	0,00	0,00	
Total chapitre 22	Immobilisations reçues en affectation	0,00	0,00	0,00	0,00	0,00	
Total chapitre 23	Immobilisations en cours	1 999 379,37	1 807 199,00	90,39	0,00	1 807 199,00	
238	Avances commandes immo corporelles	1 999 379,37	1 807 199,00		0,00	1 807 199,00	

Recettes (répartition) (pour information)	Libellé	Eléments afférents à l'exercice					Pour mémoire
		Prévisions (a)	Réalisations Titres émis (b)	Taux de réalisation (b/a)	Restes à réaliser au 31/12 (3)	Cumul des réalisations (4)	
<b>TOTAL RECETTES AFFECTEES (5)</b>							
Total chapitre 13	Subventions d'investissement (reçues) (sauf le 138)	0,00	0,00	0,00	0,00	D	0,00
Total chapitre 16	Emprunts et dettes assimilées (6)	0,00	0,00	0,00	0,00		0,00
Total chapitre 20	Immobilisations incorporelles (sauf 204)	0,00	0,00	0,00	0,00		0,00
Total chapitre 204	Subventions d'équipement versées	0,00	0,00	0,00	0,00		0,00
Total chapitre 21	Immobilisations corporelles	0,00	0,00	0,00	0,00		0,00
Total chapitre 22	Immobilisations reçues en affectation	0,00	0,00	0,00	0,00		0,00
Total chapitre 23	Immobilisations en cours	0,00	0,00	0,00	0,00		0,00
<b>Solde du financement (7)</b>		<b>C - A</b>	<b>Pour l'exercice</b>	<b>-1 840 145,41</b>	<b>D - B</b>	<b>En cumulé</b>	<b>-1 840 145,41</b>
<b>Recettes -- Dépenses</b>							

(1) Ouvrir une page par chapitre d'opération.

(2) Détailler les articles utilisés conformément au plan de comptes.

(3) Dépenses engagées non mandatées ou recettes justifiées non tirées.

(4) Réalisations antérieures + réalisations de l'exercice.

(5) Exceptionnellement, les comptes 20, 204, 21, 22 et 23 sont en recettes réelles en cas de réduction ou d'annulation de mandats donnant lieu à reversement.

(6) Saut 165, 166 et 16449.

(7) Indiquer le signe algébrique.

## IV – ÉTATS ANNEXÉS

IV

## PRESENTATION CROISEE, SECTION D'INVESTISSEMENT – VUE D'ENSEMBLE

A1

Chapitre nature	Libellé	01 Opérations non ventilables	0 Services généraux (hors 01 et Gestion des fonds européens)	0-5 Gestion des fonds européens	1 Sécurité	2 Enseign., formation prof., apprentissage	3 Cult., vie soc., jeun., sports, loisirs	4 Santé et action sociale (hors RSA)	4-4 RSA
	<b>DEPENSES</b>	<b>112 006,07</b>	<b>5 133 228,15</b>	<b>0,00</b>	<b>2 261 719,30</b>	<b>3 827 198,89</b>	<b>634 577,35</b>	<b>101 341,06</b>	<b>0,00</b>
10	Dotations, fonds divers et réserves	0,00	0,00	0,00	0,00	0,00	0,00	0,00	0,00
13	Subventions d'investissement	0,00	0,00	0,00	0,00	0,00	0,00	0,00	0,00
16	Emprunts et dettes assimilées	112 006,07	900,00	0,00	0,00	0,00	0,00	0,00	0,00
18	Cpte de liaison : affectation (BA,régie)	0,00	0,00	0,00	0,00	0,00	0,00	0,00	0,00
20	Immobilisations incorporelles (sauf 204)	0,00	265 817,72	0,00	48 287,94	88 364,78	38 406,86	11 000,00	0,00
204	Subventions d'équipement versées	0,00	0,00	0,00	0,00	0,00	0,00	0,00	0,00
21	Immobilisations corporelles	0,00	1 355 078,59	0,00	406 232,36	578 898,48	596 170,49	90 341,06	0,00
22	Immobilisations reçues en affectation	0,00	0,00	0,00	0,00	0,00	0,00	0,00	0,00
23	Immobilisations en cours (sauf 2324)	0,00	3 511 431,84	0,00	1 807 199,00	3 159 935,63	0,00	0,00	0,00
26	Participations et créances rattachées	0,00	0,00	0,00	0,00	0,00	0,00	0,00	0,00
27	Autres immobilisations financières	0,00	0,00	0,00	0,00	0,00	0,00	0,00	0,00
45	Opérations pour compte de tiers	0,00	0,00	0,00	0,00	0,00	0,00	0,00	0,00
	<b>RECETTES</b>	<b>4 173 966,79</b>	<b>2 549 557,58</b>	<b>0,00</b>	<b>12 500,00</b>	<b>304 667,87</b>	<b>7 498,00</b>	<b>0,00</b>	<b>0,00</b>
10	Dotations, fonds divers et réserves	4 173 966,79	513 462,01	0,00	0,00	0,00	0,00	0,00	0,00
13	Subventions d'investissement	0,00	2 034 740,44	0,00	12 500,00	304 667,87	7 498,00	0,00	0,00
16	Emprunts et dettes assimilées	0,00	0,00	0,00	0,00	0,00	0,00	0,00	0,00
18	Cpte de liaison : affectation (BA,régie)	0,00	0,00	0,00	0,00	0,00	0,00	0,00	0,00
20	Immobilisations incorporelles (sauf 204)	0,00	0,00	0,00	0,00	0,00	0,00	0,00	0,00
204	Subventions d'équipement versées	0,00	0,00	0,00	0,00	0,00	0,00	0,00	0,00
21	Immobilisations corporelles	0,00	0,00	0,00	0,00	0,00	0,00	0,00	0,00
22	Immobilisations reçues en affectation	0,00	0,00	0,00	0,00	0,00	0,00	0,00	0,00
23	Immobilisations en cours (sauf 2324)	0,00	1 355,13	0,00	0,00	0,00	0,00	0,00	0,00
26	Participations et créances rattachées	0,00	0,00	0,00	0,00	0,00	0,00	0,00	0,00
27	Autres immobilisations financières	0,00	0,00	0,00	0,00	0,00	0,00	0,00	0,00
45	Opérations pour compte de tiers	0,00	0,00	0,00	0,00	0,00	0,00	0,00	0,00

**IV – ÉTATS ANNEXÉS**

**IV**

**PRESENTATION CROISEE , SECTION D'INVESTISSEMENT – VUE D'ENSEMBLE (suite)**

**A1**

Chapitre nature	Libellé	5 Aménagement des territoires et habitat	6 Action économique	7 Environnement	8 Transports	9 Fonction en réserve	TOTAL
	<b>DEPENSES</b>	<b>1 868 246,77</b>	<b>26 944,94</b>	<b>0,00</b>	<b>981 691,88</b>		<b>14 946 954,41</b>
10	Dotations, fonds divers et réserves	0,00	0,00	0,00	0,00		0,00
13	Subventions d'investissement	0,00	0,00	0,00	0,00		0,00
16	Emprunts et dettes assimilées	0,00	0,00	0,00	0,00		112 906,07
18	Cpte de liaison : affectation (BA,régie)	0,00	0,00	0,00	0,00		0,00
20	Immobilisations incorporelles (sauf 204)	104 565,38	186,00	0,00	35 226,74		591 855,42
204	Subventions d'équipement versées	0,00	10 000,00	0,00	203 778,54		213 778,54
21	Immobilisations corporelles	496 750,22	16 758,94	0,00	396 159,60		3 936 389,74
22	Immobilisations reçues en affectation	0,00	0,00	0,00	0,00		0,00
23	Immobilisations en cours (sauf 2324)	1 266 931,17	0,00	0,00	346 527,00		10 092 024,64
26	Participations et créances rattachées	0,00	0,00	0,00	0,00		0,00
27	Autres immobilisations financières	0,00	0,00	0,00	0,00		0,00
45	Opérations pour compte de tiers	0,00	0,00	0,00	0,00		0,00
	<b>RECETTES</b>	<b>87 761,40</b>	<b>0,00</b>	<b>0,00</b>	<b>5 640,00</b>		<b>7 141 591,64</b>
10	Dotations, fonds divers et réserves	0,00	0,00	0,00	0,00		4 667 428,80
13	Subventions d'investissement	87 761,40	0,00	0,00	0,00		2 447 167,71
16	Emprunts et dettes assimilées	0,00	0,00	0,00	0,00		0,00
18	Cpte de liaison : affectation (BA,régie)	0,00	0,00	0,00	0,00		0,00
20	Immobilisations incorporelles (sauf 204)	0,00	0,00	0,00	5 640,00		5 640,00
204	Subventions d'équipement versées	0,00	0,00	0,00	0,00		0,00
21	Immobilisations corporelles	0,00	0,00	0,00	0,00		0,00
22	Immobilisations reçues en affectation	0,00	0,00	0,00	0,00		0,00
23	Immobilisations en cours (sauf 2324)	0,00	0,00	0,00	0,00		1 355,13
26	Participations et créances rattachées	0,00	0,00	0,00	0,00		0,00
27	Autres immobilisations financières	0,00	0,00	0,00	0,00		0,00
45	Opérations pour compte de tiers	0,00	0,00	0,00	0,00		0,00

**IV – ÉTATS ANNEXÉS**

**IV**

**PRESENTATION CROISEE, SECTION DE FONCTIONNEMENT – VUE D'ENSEMBLE**

**A2**

Chapitre nature	Libellé	01 Opérations non ventilables	0 Services généraux (hors 01 et Gestion des fonds européens)	0-5 Gestion des fonds européens	1 Sécurité	2 Enseign., formation prof., apprentissage	3 Cult., vie soc., jeun., sports, loisirs	4 Santé et action sociale (hors APA et RSA / Régularisation de RMI)	4-3 APA
	<b>DEPENSES</b>	<b>14 290,08</b>	<b>8 083 350,69</b>	<b>0,00</b>	<b>1 477 514,56</b>	<b>3 716 885,60</b>	<b>2 151 123,73</b>	<b>2 785 366,71</b>	<b>0,00</b>
011	Charges à caractère général	0,00	1 742 181,32	0,00	235 810,36	1 219 890,62	506 978,60	168 850,52	0,00
012	Charges de personnel et frais assimilés	0,00	5 516 166,18	0,00	1 196 730,86	2 380 987,10	1 490 494,28	2 423 111,65	0,00
014	Atténuations de produits	0,00	300 171,00	0,00	0,00	0,00	0,00	0,00	0,00
65	Autres charges de gestion courante	0,00	506 454,79	0,00	8 121,77	116 137,88	153 650,85	193 399,54	0,00
6586	Frais fonctionnement des groupes d'élus	0,00	0,00	0,00	0,00	0,00	0,00	0,00	0,00
66	Charges financières	14 290,08	0,00	0,00	0,00	0,00	0,00	0,00	0,00
67	Charges spécifiques	0,00	15 642,50	0,00	1 851,57	70,00	0,00	5,00	0,00
68	Dotations aux provisions, dépréciations	0,00	2 734,90	0,00	35 000,00	0,00	0,00	0,00	0,00
	<b>RECETTES</b>	<b>0,00</b>	<b>25 997 391,85</b>	<b>0,00</b>	<b>67 594,95</b>	<b>964 972,06</b>	<b>498 706,65</b>	<b>335 442,37</b>	<b>0,00</b>
013	Atténuations de charges	0,00	303 705,85	0,00	0,00	0,00	0,00	0,00	0,00
70	Prod. services, domaine, ventes diverses	0,00	307 454,19	0,00	16 538,98	941 871,32	37 479,20	18 620,38	0,00
73	Impôts et taxes	0,00	2 343 708,00	0,00	0,00	0,00	0,00	0,00	0,00
731	Fiscalité locale	0,00	10 969 192,86	0,00	0,00	0,00	0,00	0,00	0,00
74	Dotations et participations	0,00	11 432 386,94	0,00	33 357,00	17 965,10	456 727,45	305 116,12	0,00
75	Autres produits de gestion courante	0,00	625 446,41	0,00	17 698,97	5 135,64	4 500,00	11 705,87	0,00
76	Produits financiers	0,00	55,09	0,00	0,00	0,00	0,00	0,00	0,00
77	Produits spécifiques	0,00	15 442,51	0,00	0,00	0,00	0,00	0,00	0,00
78	Reprises amort., dépréciations, prov.	0,00	0,00	0,00	0,00	0,00	0,00	0,00	0,00

**IV – ÉTATS ANNEXÉS**

**IV**

**PRESENTATION CROISEE, SECTION DE FONCTIONNEMENT – VUE D'ENSEMBLE (suite)**

**A2**

Chapitre nature	Libellé	4-4 RSA / Régularisation de RMI	5 Aménagement des territoires et habitat	6 Action économique	7 Environnement	8 Transports	9 Fonction en réserve	TOTAL
	<b>DEPENSES</b>							
011	Charges à caractère général	0,00	3 821 530,58	320 514,22	13 299,74	190 827,06		22 574 702,97
012	Charges de personnel et frais assimilés	0,00	1 036 225,45	142 750,36	1 210,00	82 077,54		5 135 774,77
014	Atténuations de produits	0,00	2 296 479,18	176 988,92	0,00	0,00		15 480 958,17
65	Autres charges de gestion courante	0,00	488 337,95	774,94	12 089,74	108 749,52		300 171,00
6586	Frais fonctionnement des groupes d'élus	0,00	0,00	0,00	0,00	0,00		1 587 716,98
66	Charges financières	0,00	0,00	0,00	0,00	0,00		0,00
67	Charges spécifiques	0,00	488,00	0,00	0,00	0,00		14 290,08
68	Dotations aux provisions, dépréciations	0,00	0,00	0,00	0,00	0,00		18 057,07
	<b>RECETTES</b>							
013	Atténuations de charges	0,00	134 170,85	101 398,29	0,00	67 106,10		37 734,90
70	Prod. services, domaine, ventes diverses	0,00	16 686,48	1 320,00	0,00	67 106,10		28 166 783,12
73	Impôts et taxes	0,00	0,00	0,00	0,00	0,00		303 705,85
731	Fiscalité locale	0,00	711,00	58 654,98	0,00	0,00		1 407 076,65
74	Dotations et participations	0,00	61 984,38	1 000,00	0,00	0,00		2 343 708,00
75	Autres produits de gestion courante	0,00	54 788,99	40 423,31	0,00	0,00		11 028 558,84
76	Produits financiers	0,00	0,00	0,00	0,00	0,00		12 308 536,99
77	Produits spécifiques	0,00	0,00	0,00	0,00	0,00		759 699,19
78	Reprises amort., dépréciations, prov.	0,00	0,00	0,00	0,00	0,00		55,09
								15 442,51
								0,00

## IV – ÉTATS ANNEXÉS

IV

## PRÉSENTATION AGRÉGÉE DU BUDGET PRINCIPAL ET DES BUDGETS ANNEXES

A3

## 1 – BUDGET PRINCIPAL

SECTION	Prévisions	Réalisations – mandats ou titres (1)	Restes à réaliser au 31/12	Crédits sans emploi
<b>INVESTISSEMENT</b>				
DEPENSES	23 303 188,00	16 700 404,80	3 537 166,26	3 065 616,94
RECETTES	23 303 188,00	10 207 103,42	1 699 789,00	11 396 295,58
<b>FONCTIONNEMENT</b>				
DEPENSES	36 273 578,00	23 902 782,71	0,00	12 370 795,29
RECETTES	36 273 578,00	28 182 801,47	0,00	8 090 776,53

(1) Y compris les rattachements.

## 2 – BUDGETS ANNEXES (autant de tableaux que de budget)

BUDGET CCAS/ N°SIRET : 26380057500031

SECTION	Prévisions	Réalisations – mandats ou titres (1)	Restes à réaliser au 31/12	Crédits sans emploi
<b>INVESTISSEMENT</b>				
DEPENSES	0,00	0,00	0,00	0,00
RECETTES	0,00	0,00	0,00	0,00
<b>FONCTIONNEMENT</b>				
DEPENSES	0,00	0,00	0,00	0,00
RECETTES	0,00	0,00	0,00	0,00

(1) Y compris les rattachements.

## 3 – PRÉSENTATION AGRÉGÉE DU BUDGET PRINCIPAL ET DES BUDGETS ANNEXES (avant la neutralisation des flux réciproques)

SECTION	Prévisions	Réalisations – mandats ou titres (1)	Restes à réaliser au 31/12	Crédits sans emploi
<b>INVESTISSEMENT</b>				
DEPENSES	23 303 188,00	16 700 404,80	3 537 166,26	3 065 616,94
RECETTES	23 303 188,00	10 207 103,42	1 699 789,00	11 396 295,58
<b>FONCTIONNEMENT</b>				
DEPENSES	36 273 578,00	23 902 782,71	0,00	12 370 795,29
RECETTES	36 273 578,00	28 182 801,47	0,00	8 090 776,53

(1) Y compris les rattachements.

<b>IV – ÉTATS ANNEXÉS</b>		<b>IV</b>
<b>PRÉSENTATION AGRÉGÉE DU BUDGET PRINCIPAL ET DES BUDGETS ANNEXES</b>		<b>A3</b>

**4 – FLUX RECIPROQUES ENTRE LE BUDGET PRINCIPAL ET LES BUDGETS ANNEXES (cf. liste des principales opérations en annexe de l'instruction budgétaire et comptable) (1)**

SECTION	Prévisions	Réalisations – mandats ou titres (2)	Restes à réaliser au 31/12	Crédits sans emploi
<b>INVESTISSEMENT</b>				
DEPENSES	0,00	0,00	0,00	0,00
RECETTES	0,00	0,00	0,00	0,00
<b>FONCTIONNEMENT</b>				
DEPENSES	0,00	0,00	0,00	0,00
RECETTES	0,00	0,00	0,00	0,00

(1) La présentation de ce tableau des flux réciproques est facultative.

(2) Y compris les rattachements.

**5 – PRÉSENTATION CONSOLIDÉE DU BUDGET PRINCIPAL ET DES BUDGETS ANNEXES (après la neutralisation des flux réciproques) (1)**

SECTION	Prévisions	Réalisations – mandats ou titres (2)	Restes à réaliser au 31/12	Crédits sans emploi
<b>INVESTISSEMENT</b>				
DEPENSES	23 303 188,00	16 700 404,80	3 537 166,26	3 065 616,94
RECETTES	23 303 188,00	10 207 103,42	1 699 789,00	11 396 295,58
<b>FONCTIONNEMENT</b>				
DEPENSES	36 273 578,00	23 902 782,71	0,00	12 370 795,29
RECETTES	36 273 578,00	28 182 801,47	0,00	8 090 776,53
<b>TOTAL GENERAL DES DEPENSES</b>	<b>59 576 766,00</b>	<b>40 603 187,51</b>	<b>3 537 166,26</b>	<b>15 436 412,23</b>
<b>TOTAL GENERAL DES RECETTES</b>	<b>59 576 766,00</b>	<b>38 389 904,89</b>	<b>1 699 789,00</b>	<b>19 487 072,11</b>

(1) La présentation de ce tableau est obligatoire si celui des flux réciproques est produit.

(2) Y compris les rattachements.

<b>IV – ÉTATS ANNEXÉS</b>	<b>IV</b>
<b>B -- ÉTATS ANNEXÉS PATRIMONIAUX – ETAT DE LA DETTE – DETAIL DES CREDITS DE TRESORERIE</b>	<b>B1.1</b>

**DETAIL DES CREDITS DE TRESORERIE (1)**

Nature (Pour chaque ligne, indiquer le numéro de contrat)	Date de la décision de réaliser la ligne de trésorerie (2)	Montant maximum autorisé au 01/01/N	Montant des tirages N	Montant des remboursements N		Encours restant dû au 31/12/N
				Intérêts (3)	Remboursement du tirage	
5191 Avances du Trésor						
5192 Avances de trésorerie						
51931 Lignes de trésorerie						
51932 Lignes de trésorerie liées à un emprunt						
5194 Billets de trésorerie						
5198 Autres crédits de trésorerie						
<b>519 Crédits de trésorerie (Total)</b>		<b>0,00</b>	<b>0,00</b>	<b>0,00</b>	<b>0,00</b>	<b>0,00</b>

(1) Circulaire n° NOR : INTB8900071C du 22/02/1989.

(2) Indiquer la date de la délibération de l'assemblée autorisant la ligne de trésorerie ou la date de la décision de l'ordonnateur de réaliser la ligne de trésorerie sur la base d'un montant maximum autorisé par l'organe délibérant (article M. 4221-5 du CGCT).

(3) Il s'agit des intérêts comptabilisés au compte 6615.

**IV – ÉTATS ANNEXÉS**

**IV**

**B – ÉTATS ANNEXÉS PATRIMONIAUX – ETAT DE LA DETTE – REPARTITION PAR NATURE DE DETTE**

**B1.2**

**REPARTITION PAR NATURE DE DETTE (hors 16449 et 166)**

Nature (Pour chaque ligne, indiquer le numéro de contrat)	Organisme prêteur ou chef de file	Date de signature	Date d'émission ou date de mobilisation (1)	Date du premier rembour- sement	Nominal (2)	Type de taux d'intérêt (3)	Index (4)	Taux initial		Devise	Péri- odicité des rembour- sements (6)	Profil d'amor- tissement (7)	Possibilité de rembour- sement anticipé O/N	Caté- gorie d'em- prunt (8)	
								Niveau de taux (5)	Taux actuariel						
								Taux fixe à 3,3 %	3,300						3,340
163 Emprunts obligataires (Total)					0,00										
164 Emprunts auprès des établissements financiers (Total)					1 500 000,00										
1641 Emprunts en euros (total)					1 500 000,00										
MON281772EUR	BANQUE POSTALE	23/12/2013	30/12/2013	01/04/2014	1 500 000,00	F	Taux fixe à 3,3 %	3,300	3,340	EUR	T	P	O	A-1	
1643 Emprunts en devises (total)					0,00										
16441 Emprunts assortis d'une option de tirage sur ligne de trésorerie (total)					0,00										
165 Dépôts et cautionnements reçus (Total)					0,00										
167 Emprunts et dettes assortis de conditions particulières (Total)					0,00										

**Emprunts et dettes à l'origine du contrat**

Nature (Pour chaque ligne, indiquer le numéro de contrat)	Organisme prêteur ou chef de file	Date de signature	Date d'émission ou date de mobilisation (1)	Date du premier rembour- sement	Nominal (2)	Type de taux d'intérêt (3)	Index (4)	Taux initial		Devise	Pério- dicité des rembour- sements (6)	Profil d'amor- tissement (7)	Possibilité de rembour- sement anticipé O/N	Caté- gorie d'em- prunt (8)
								Niveau de taux (5)	Taux actuariel					
1675 Dettes afférentes aux marchés de travaux et de partenariat (total)					0,00									
1678 Autres emprunts et dettes (total)					0,00									
168 Emprunts et dettes assimilés (Total)					0,00									
1681 Autres emprunts (total)(9)					0,00									
1682 Bons à moyen terme négociables (total)					0,00									
1687 Autres dettes (total)					0,00									
<b>Total général</b>					<b>1 500 000,00</b>									

(1) Si un emprunt donne lieu à plusieurs mobilisations, indiquer la date de la première mobilisation.

(2) Nominal : montant emprunté à l'origine.

(3) Type de taux d'intérêt : F : fixe ; V : variable simple ; C : complexe ; R : préfixé (c'est-à-dire un taux variable qui n'est pas seulement défini comme la simple addition d'un taux usuel de référence et d'une marge exprimée en point de pourcentage).

(4) Mentionner le ou les types d'index (ex : Euribor 3 mois).

(5) Indiquer le niveau de taux à l'origine du contrat.

(6) Indiquer la périodicité des remboursements : A : annuelle, B : bimestrielle, T : trimestrielle, X autre.

(7) Indiquer C pour amortissement constant, P pour amortissement progressif, F pour *in fine*, X pour autres à préciser.

(8) Catégorie d'emprunt à l'origine. Exemple A-1 (cf. la classification des emprunts suivant la typologie de la circulaire IOCB1015077C du 25 juin 2010 sur les produits financiers offerts aux collectivités territoriales).

(9) Y compris les avances remboursables consenties au titre de l'article 25 de la loi n°2020-935 du 30 juillet 2020 de finances rectificative pour 2020, portant attribution des avances remboursables sur les recettes fiscales prévues aux articles 1594 A et 1595 du code général des impôts

**IV – ANNEXES**

**IV**

**B – ANNEXES PATRIMONIALES – ETAT DE LA DETTE – REPARTITION PAR NATURE DE DETTE**

**B1.2**

**B1.2 – REPARTITION PAR NATURE DE DETTE (hors 16449 et 166) (suite)**

Nature (Pour chaque ligne, indiquer le numéro de contrat)	Couverture ? O/N (11)	Montant couvert	Catégorie d'emprunt après couverture éventuelle (12)	Capital restant dû au 31/12/N	Taux d'intérêt			Annuité de l'exercice			ICNE de l'exercice	
					Durée résiduelle (en années)	Type de taux (13)	Index (14)	Niveau de taux d'intérêt au 31/12/N (15)	Capital	Charges d'intérêt (16)		Intérêts perçus (le cas échéant) (17)
<b>163 Emprunts obligataires (Total)</b>		0,00		0,00					0,00	0,00	0,00	
<b>164 Emprunts auprès des établissements financiers (Total)</b>		0,00		390 440,25					111 983,56	15 203,68	0,00	3 185,34
1641 Emprunts en euros (total)		0,00		390 440,25					111 983,56	15 203,68	0,00	3 185,34
MON281772EUR	N	0,00	A-1	390 440,25	3,00	F	Taux fixe à 3,3 %	3,290	111 983,56	15 203,68	0,00	3 185,34
1643 Emprunts en devises (total)		0,00		0,00					0,00	0,00	0,00	0,00
16441 Emprunts assortis d'une option de tirage sur ligne de trésorerie (total) (10)		0,00		0,00					0,00	0,00	0,00	0,00
<b>165 Dépôts et cautionnements reçus (Total)</b>		0,00		0,00					0,00	0,00	0,00	0,00
<b>167 Emprunts et dettes assortis de conditions particulières (Total)</b>		0,00		0,00					0,00	0,00	0,00	0,00
1671 Avances consolidées du Trésor (total)		0,00		0,00					0,00	0,00	0,00	0,00
1672 Emprunts sur comptes spéciaux (total)		0,00		0,00					0,00	0,00	0,00	0,00
1675 Dettes pour MIEP et PPP (total)		0,00		0,00					0,00	0,00	0,00	0,00
1676 Dettes envers locataires-acquéreurs (total)		0,00		0,00					0,00	0,00	0,00	0,00
1678 Autres emprunts et dettes (total)		0,00		0,00					0,00	0,00	0,00	0,00
<b>168 Emprunts et dettes assimilés (Total)</b>		0,00		0,00					0,00	0,00	0,00	0,00
1681 Autres emprunts (total)(10)		0,00		0,00					0,00	0,00	0,00	0,00
1682 Bons à moyen terme négociables (total)		0,00		0,00					0,00	0,00	0,00	0,00
1687 Autres dettes (total)		0,00		0,00					0,00	0,00	0,00	0,00

Emprunts et dettes au 31/12/N													
Nature (Pour chaque ligne, indiquer le numéro de contrat)	Couverture ? O/N (11)	Montant couvert 0,00	Catégorie d'emprunt après couverture éventuelle (12)	Capital restant dû au 31/12/N 390 440,25	Durée résiduelle (en années)	Taux d'intérêt			Annuité de l'exercice			ICNE de l'exercice 3 185,34	
						Type de taux (13)	Index (14)	Niveau de taux d'intérêt au 31/12/N (15)	Capital 111 983,56	Charges d'intérêt (16) 15 203,68	Intérêts perçus (le cas échéant) (17) 0,00		
<b>Total général</b>													

(10) S'agissant des emprunts assortis d'une ligne de trésorerie, il faut faire ressortir le remboursement du capital de la dette prévue pour l'exercice correspondant au véritable endettement.

(11) Si l'emprunt est soumis à couverture, il convient de compléter le tableau « détail des opérations de couverture ».

(12) Catégorie d'emprunt. Exemple A-1 (cf. la classification des emprunts suivant la typologie de la circulaire IOCB1015077C du 25 juin 2010 sur les produits financiers offerts aux collectivités territoriales).

(13) Type de taux d'intérêt après opérations de couverture : F : fixe ; V : variable simple ; C : complexe (c'est-à-dire un taux variable qui n'est pas seulement défini comme la simple addition d'un taux usuel de référence et d'une marge exprimée en point de pourcentage).

(14) Mentionner l'index en cours au 31/12/N après opérations de couverture.

(15) Taux après opérations de couverture éventuelles. Pour les emprunts à taux variable, indiquer le niveau moyen du taux constaté sur l'année.

(16) Il s'agit des intérêts dus au titre du contrat initial et comptabilisés à l'article 6611 « Intérêts réglés à l'échéance » (intérêts décaissés) et intérêts éventuels dus au titre du contrat d'échange éventuel et comptabilisés à l'article 668.

(17) Indiquer les intérêts éventuellement reçus au titre du contrat d'échange éventuel et comptabilisés au 768.

## IV – ÉTATS ANNEXÉS

IV

## B – ÉTATS ANNEXÉS PATRIMONIAUX – ETAT DE LA DETTE – REPARTITION DES EMPRUNTS PAR STRUCTURE DE TAUX

B1.3

## REPARTITION DES EMPRUNTS PAR STRUCTURE DE TAUX (HORS A1)

Emprunts ventilés par structure de taux selon le risque le plus élevé (Pour chaque ligne, indiquer le numéro de contrat) (1)	Organisme prêteur ou chef de file	Nominal (2)	Capital restant dû au 31/12/N (3)	Type d'indices (4)	Durée du contrat	Dates des périodes bonifiées	Taux minimal (5)	Taux maximal (6)	Coût de sortie (7)	Taux maximal après couverture éventuelle (8)	Niveau du taux au 31/12/N (9)	Intérêts payés au cours de l'exercice (10)	Intérêts perçus au cours de l'exercice (le cas échéant) (11)	% par type de taux selon le capital restant dû
Echange de taux, taux variable simple plafonné (cap) ou encadré (tunnel) (A)														
TOTAL (A)		0,00	0,00						0,00			0,00	0,00	0,00
Barrière simple (B)														
TOTAL (B)		0,00	0,00						0,00			0,00	0,00	0,00
Option d'échange (C)														
TOTAL (C)		0,00	0,00						0,00			0,00	0,00	0,00
Multiplicateur jusqu'à 3 ou multiplicateur jusqu'à 5 capé (D)														
TOTAL (D)		0,00	0,00						0,00			0,00	0,00	0,00
Multiplicateur jusqu'à 5 (E)														
TOTAL (E)		0,00	0,00						0,00			0,00	0,00	0,00
Autres types de structures (F)														
TOTAL (F)		0,00	0,00						0,00			0,00	0,00	0,00
TOTAL GENERAL		0,00	0,00						0,00			0,00	0,00	0,00

(1) Répartir les emprunts selon le type de structure de taux (de A à F selon la classification de la charte de bonne conduite) en fonction du risque le plus élevé à court sur toute la durée de vie du contrat de prêt et après opérations de couverture éventuelles.

(2) Nominal : montant emprunté à l'origine. En cas de couverture partielle d'un emprunt, indiquer séparément sur deux lignes la part du nominal couvert et la part non couverte.

(3) En cas de couverture partielle d'un emprunt, indiquer séparément sur deux lignes la part du capital restant dû couvert et la part non couverte.

(4) Indiquer la classification de l'indice sous-jacent suivant la typologie de la circulaire du 25 juin 2010 sur les produits financiers (de 1 à 6). 1 : Indice zone euro / 2 : Indices Inflation française ou zone euro ou écart entre ces indices / 3 : Ecart indice zone euro / 4 : Indices hors zone euro ou écart d'indices dont l'un est hors zone euro / 5 : écarts d'indices hors zone euro / 6 : autres indices.

(5) Taux hors opération de couverture. Indiquer le montant, l'index ou la formule correspondant au taux minimal du contrat de prêt sur toute la durée du contrat.

(6) Taux hors opération de couverture. Indiquer le montant, l'index ou la formule correspondant au taux maximal du contrat de prêt sur toute la durée du contrat.

(7) Coût de sortie : indiquer le montant de l'indemnité contractuelle de remboursement définitif de l'emprunt au 31/12/N ou le cas échéant, à la prochaine date d'échéance.

(8) Montant, index ou formule.

(9) Indiquer le niveau de taux après opérations de couverture éventuelles. Pour les emprunts à taux variables, indiquer le niveau moyen du taux constaté sur l'année.

(10) Indiquer les intérêts dus au titre du contrat initial et comptabilisés à l'article 66111 et des intérêts éventuels dus au titre du contrat d'échange et comptabilisés à l'article 668.

(11) Indiquer les intérêts reçus au titre du contrat d'échange et comptabilisés au 768.

IV – ÉTATS ANNEXÉS

IV

B – ÉTATS ANNEXÉS PATRIMONIAUX – ETAT DE LA DETTE – TYPOLOGIE DE LA REPARTITION DE L'ENCOURS

B1.4

TYPLOGIE DE LA REPARTITION DE L'ENCOURS (1)

Structure	Indices sous-jacents	(1) Indices zone euro	(2) Indices inflation française ou zone euro ou écart entre ces indices	(3) Ecart de l'indices zone euro	(4) Indices hors zone euro et écarts d'indices dont l'un est un indice hors zone euro	(5) Ecart de l'indices hors zone euro	(6) Autres indices
(A) Taux fixe simple. Taux variable simple. Echange de taux fixe contre taux variable ou inversement. Echange de taux structuré contre taux variable ou taux fixe (sens unique). Taux variable simple plafonné (cap) ou encadré (turme)	Nombre de produits	1	0	0	0	0	
	% de l'encours	100,00	0,00	0,00	0,00	0,00	
	Montant en euros	390 440,25	0,00	0,00	0,00	0,00	
(B) Barrière simple. Pas d'effet de levier	Nombre de produits	0	0	0	0	0	
	% de l'encours	0,00	0,00	0,00	0,00	0,00	
	Montant en euros	0,00	0,00	0,00	0,00	0,00	
(C) Option d'échange (swaption)	Nombre de produits	0	0	0	0	0	
	% de l'encours	0,00	0,00	0,00	0,00	0,00	
	Montant en euros	0,00	0,00	0,00	0,00	0,00	
(D) Multiplicateur jusqu'à 3 ; multiplicateur jusqu'à 5 capé	Nombre de produits	0	0	0	0	0	
	% de l'encours	0,00	0,00	0,00	0,00	0,00	
	Montant en euros	0,00	0,00	0,00	0,00	0,00	
(E) Multiplicateur jusqu'à 5	Nombre de produits	0	0	0	0	0	
	% de l'encours	0,00	0,00	0,00	0,00	0,00	
	Montant en euros	0,00	0,00	0,00	0,00	0,00	
(F) Autres types de structures	Nombre de produits						0
	% de l'encours						0,00
	Montant en euros						0,00

(1) Cette annexe retrace le stock de dette au 31/12/N après opérations de couverture éventuelles.

**IV – ÉTATS ANNEXÉS**

**IV**

**B – ÉTATS ANNEXÉS PATRIMONIAUX – ETAT DE LA DETTE – DETAIL DES OPERATIONS DE COUVERTURE**

**B1.5**

**DETAIL DES OPERATIONS DE COUVERTURE (1)**

Instruments de couverture (Pour chaque ligne, indiquer le numéro de contrat)	Emprunt couvert				Instrument de couverture							Primes éventuelles	
	Référence de l'emprunt couvert	Capital restant dû au 31/12/N	Date de fin du contrat	Organisme co-contractant	Type de couverture (3)	Nature de la couverture (change ou taux)	Notionnel de l'instrument de couverture	Date de début du contrat	Date de fin du contrat	Périodicité de règlement des intérêts (4)	Montant des commissions diverses	Primes payées pour l'achat d'option	Primes reçues pour la vente d'option
Taux fixe (total)		0,00					0,00				0,00	0,00	0,00
Taux variable simple (total)		0,00					0,00				0,00	0,00	0,00
Taux complexe (total) (2)		0,00					0,00				0,00	0,00	0,00
Total		0,00					0,00				0,00	0,00	0,00

(1) Si un instrument couvre plusieurs emprunts, distinguer une ligne par emprunt couvert.

(2) Il s'agit d'un taux variable qui n'est pas défini comme la simple addition d'un taux usuel de référence et d'une marge exprimée en point de pourcentage.

(3) Indiquer s'il s'agit d'un swap, d'une option (cap, floor, tunnel, swaption).

(4) Indiquer la périodicité de règlement des intérêts : A : annuelle, M : mensuelle, B : bimestrielle, S : semestrielle, T : trimestrielle, X : autre.

<b>B – ÉTATS ANNEXÉS PATRIMONIAUX – ÉTAT DE LA DETTE – DETAIL DES OPERATIONS DE COUVERTURE</b>	<b>IV – ÉTATS ANNEXÉS</b>
	<b>IV</b>
	<b>B1.5</b>

**B1.5 – DETAIL DES OPERATIONS DE COUVERTURE (1) (suite)**

Instruments de couverture (Pour chaque ligne, indiquer le numéro de contrat)	Effet de l'instrument de couverture						Catégorie d'emprunt (8)		
	Référence de l'emprunt couvert	Taux payé		Taux reçu (7)		Charges et produits constatés depuis l'origine du contrat	Produits c/768	Avant opération de couverture	Après opération de couverture
		Index (5)	Niveau de taux (6)	Index	Niveau de taux				
Taux fixe (total)						0,00	0,00		
Taux variable simple (total)						0,00	0,00		
Taux complexe (total) (2)						0,00	0,00		
<b>Total</b>						<b>0,00</b>	<b>0,00</b>		

(5) Indiquer l'index utilisé ou la formule de taux.

(6) Pour les emprunts à taux variable, indiquer le niveau moyen du taux constaté sur l'année.

(7) A compléter si l'instrument de couverture est un swap.

(8) Catégorie d'emprunt. Exemple A-1 (cf. la classification des emprunts suivant la typologie de la circulaire IOCB1015077C du 25 juin 2010 sur les produits financiers offerts aux collectivités territoriales).

IV – ÉTATS ANNEXÉS

IV

B1.6

B – ÉTATS ANNEXÉS PATRIMONIAUX – ÉTAT DE LA DETTE – REMBOURSEMENT ANTICIPE D'UN EMPRUNT AVEC REFINANCEMENT

REMBOURSEMENT ANTICIPE D'UN EMPRUNT AVEC REFINANCEMENT (1)

Emprunts (2) (Pour chaque ligne, indiquer le numéro de contrat)	Année de mobilisation et profil d'amort. de l'emprunt		Date du refinancement	Organisme prêteur ou chef de file	Capital restant dû	Capital réaménagé	Durée résiduelle	Périodicité des remboursements (6)	Caractéristiques du taux			Coût de sortie (10)		Annuité de l'exercice		ICNE de l'exercice
	Année	Profil (5)							Type de taux (7)	Index de taux (8)	Niveau de taux (9)	Type (11)	Montant (12)	Intérêts (13)	Capital	
Total des dépenses au c/ 166					0,00	0,00							0,00	0,00	0,00	
Refinancement de dette (3)																
Total des recettes au c/ 166					0,00	0,00							0,00	0,00	0,00	
Refinancement de dette (4)																

(1) Les opérations de refinancement de dette consistent en un remboursement d'un emprunt auprès d'un établissement de crédit suivi de la souscription d'un nouvel emprunt. Pour cette raison, les dépenses et les recettes du c/166 sont équilibrées.  
 (2) Pour les emprunts de refinancement, indiquer le nouveau numéro de contrat suivi, entre parenthèses, de la référence de l'emprunt quitté.  
 (3) Il s'agit de retracer les caractéristiques avant réaménagement des emprunts ayant fait l'objet d'un remboursement anticipé avec refinancement.  
 (4) Il s'agit de retracer les caractéristiques après réaménagement des emprunts de refinancement.  
 (5) Indiquer C pour amortissement constant, P pour amortissement progressif, F pour *in fine*, X pour autres à préciser.  
 (6) Indiquer la périodicité des remboursements A : annuelle ; T : trimestrielle ; M : mensuelle, B : bimestrielle, S : semestrielle, X autre.  
 (7) Type de taux d'intérêt : F : fixe ; V : variable simple ; C : complexe (c'est-à-dire un taux variable qui n'est pas seulement défini comme la simple addition d'un taux usuel de référence et d'une marge exprimée en point de pourcentage).  
 (8) Indiquer le type d'index (ex : Euribor 3 mois).  
 (9) Taux après opérations de couverture éventuelles. Pour un emprunt à taux variable, indiquer le niveau du taux constaté à la date du refinancement.  
 (10) Il s'agit de retracer les caractéristiques de l'indemnité de remboursement anticipé due relative à l'emprunt quitté.  
 (11) Indiquer A pour autofinancement, C pour capitalisation, T pour intégration dans le taux du nouvel emprunt, D pour allongement de durée.  
 (12) Indiquer le coût de sortie uniquement en cas d'autofinancement et de capitalisation.  
 (13) Il s'agit des intérêts dus au titre du contrat initial et comptabilisés à l'article 66111 « Intérêts réglés à l'échéance » (intérêts décaissés) et intérêts éventuels dus au titre du contrat d'échange éventuel et comptabilisés à l'article 668.

## IV – ÉTATS ANNEXÉS

IV

## B – ÉTATS ANNEXÉS PATRIMONIAUX – ETAT DE LA DETTE – EMPRUNTS RENEGOCIES AU COURS DE L'ANNEE N

B1.7

## EMPRUNTS RENEGOCIES AU COURS DE L'ANNEE N (1)

N° du contrat d'emprunt	Date de souscription du contrat initial	Date de renégociation	Organisme prêteur	Durée résiduelle en années		Taux (2)				Nominal		Capital restant dû au 31/12/N	ICNE de l'exercice	Annuité payée dans l'exercice (s'il y a lieu)					
				Contrat initial	Contrat renégocié	Type de taux (3)	Taux act.	Type de taux (3)	Index (4)	Taux act.	Contrat initial			Contrat renégocié (5)	Contrat initial	Contrat renégocié	Intérêts	Capital	
																			Type de taux (3)
Total														0,00	0,00	0,00	0,00	0,00	0,00

(1) Inscrire les emprunts renégociés au cours de l'exercice N.

(2) Taux à la date de renégociation.

(3) Indiquer : F : fixe ; V : variable simple ; C : complexe (c'est-à-dire un taux variable qui n'est pas seulement défini comme la simple addition d'un taux usuel de référence et d'une marge exprimée en point de pourcentage).

(4) Indiquer la nature de l'index retenu (exemple : Euribor 3 mois).

(5) Nominal à la date de renégociation.

(6) Faire figurer 2 lettres : - Pour le profil d'amortissement, indiquer : C pour amortissement constant, P pour amortissement progressif, F pour *in fine*, X pour autres.

- Pour la périodicité de remboursement, indiquer : A : annuelle ; T : trimestrielle ; M : mensuelle, B : bimestrielle, S : semestrielle, X autre.

## IV – ÉTATS ANNEXÉS

IV

## B – ÉTATS ANNEXÉS PATRIMONIAUX – ÉTAT DE LA DETTE – DETTE POUR FINANCER L'EMPRUNT D'UN AUTRE ORGANISME

B1.8

## DETTE POUR FINANCER L'EMPRUNT D'UN AUTRE ORGANISME (1)

REPARTITION PAR PRÊTEUR	Dette en capital à l'origine (2)	Dette en capital au 31/12/N	Annuité payée au cours de l'exercice	Dont	
				Intérêts (3)	Capital
TOTAL	0,00	0,00	0,00	0,00	0,00
Auprès des organismes de droit privé	0,00	0,00	0,00	0,00	0,00
Auprès des organismes de droit public	0,00	0,00	0,00	0,00	0,00
Dettes provenant d'émissions obligataires (ex : émissions publiques ou privées)	0,00	0,00	0,00	0,00	0,00

(1) Il s'agit des cas où une collectivité ou un établissement public accepte de prendre l'emprunt au profit d'un autre organisme sans qu'il y ait pour autant transfert du contrat.

(2) La dette en capital à l'origine correspond à la part de dette prise en charge par la collectivité.

(3) Il s'agit des intérêts dus au titre du contrat initial et comptabilisés à l'article 66111 et des intérêts éventuels dus au titre du contrat d'échange et comptabilisés à l'article 668.

<b>IV – ÉTATS ANNEXÉS</b>	<b>IV</b>
<b>B – ÉTATS ANNEXÉS PATRIMONIAUX – ETAT DE LA DETTE – AUTRES DETTES</b>	<b>B1.9</b>

**AUTRES DETTES**

(Issues des engagements juridiques pris autres que ceux destinés à financer la prise en charge d'un emprunt)

LIBELLES	Montant initial de la dette	Dépenses de l'exercice	Dettes restantes

**IV – ÉTATS ANNEXÉS**

**IV**

**B – ÉTATS ANNEXÉS PATRIMONIAUX – METHODES UTILISEES POUR LES AMORTISSEMENTS**

**B2**

**METHODES UTILISEES POUR LES AMORTISSEMENTS**

Procédure d'amortissement (linéaire, dégressif, variable)		CHOIX DE L'ASSEMBLEE		Délégation du
Biens de faible valeur- Seul unitaire en deçà duquel les immobilisations de peu de valeur s'amortissent sur un an : 600,00 €		Durée (en années)		2025-12-08
Catégories de biens amortis				
L	DOCUMENTS D URBANISME	10		08/12/2025
L	FRAIS D INSERTION NON SUIVI DE TRAVAUX	5		08/12/2025
L	SUB EQUIPMT BIENS MOBILIERS ET MATERIELS	5		08/12/2025
L	SUB EQUIPMT INFRASTRUCTURE INTERET NATIONAL	30		08/12/2025
L	SUB EQUIPMT BIENS IMMOBILIERS ET INSTALLATIONS	15		08/12/2025
L	SUBV AIDES INVESTISSEMENT DES ENTREPRISES	5		08/12/2025
L	CONCESSION ET DROITS SIMILAIRES	2		08/12/2025
L	PLANTATIONS ARBRES ET ARBUSTES	10		08/12/2025
L	CONSTRUCTION BATIMENTS PRIVES	30		08/12/2025
L	MATERIEL OUTILLAGE INCENDIE DEFENSE CIVILE	10		08/12/2025
L	MATERIEL ET OUTILLAGE ROULANT VOIRIE	10		08/12/2025
L	AUTRE MATERIEL ET OUTILLAGE VOIRIE	10		08/12/2025
L	AUTRE MATERIEL TECHNIQUE	10		08/12/2025
L	AUTRES INSTAL MAT OUTIL TECH ET VEHICULES	6		08/12/2025
L	MATERIEL DE TRANSPORT TOURISME ET AMENAGEMENT	4		08/12/2025
L	MATERIEL DE TRANSPORT 2 ROUES	8		08/12/2025
L	MATERIEL DE TRANSPORT CAMIONNETTES NACELLES	3		08/12/2025
L	MATERIEL INFORMATIQUE SCOLAIRE	3		08/12/2025
L	AUTRES MATERIEL INFORMATIQUE	10		08/12/2025
L	MATERIEL DE BUREAU ET MOBILIER SCOLAIRES	10		08/12/2025
L	AUTRES MATERIELS DE BUREAU ET MOBILIER	3		08/12/2025
L	MATERIEL DE TELEPHONIE	10		08/12/2025
L	MATERIEL CLASSIQUE	15		08/12/2025
L	EQUIPEMENT CUISINE PRO ET SPORTIF	5		08/12/2025
L	FRAIS D ETUDES NON SUIVI DE TRAVAUX			

**IV – ÉTATS ANNEXÉS**  
**B – ÉTATS ANNEXÉS PATRIMONIAUX – ETAT DES PROVISIONS CONSTITUEES**

IV

B3

**PROVISIONS CONSTITUEES AU 31/12/N**

Nature de la provision	Date de constitution de la provision	PROVISIONS SEMI-BUDGETAIRES (2)				Montant des reprises de l'exercice C	Montant des provisions constituées au 31/12/N D = A + B - C
		A	B	(1)			
Provisions pour risques et charges (3)		19 119,34	37 734,90	0,00	0,00	56 854,24	
Provisions pour litiges		0,00	35 000,00	0,00	0,00	35 000,00	
litige au titre du procès société INEO	17/12/2025	0,00	35 000,00	0,00	0,00	35 000,00	
Provisions pour pertes de change		0,00	0,00	0,00	0,00	0,00	
Provisions pour gros entretiens ou grandes révisions		0,00	0,00	0,00	0,00	0,00	
Provisions pour garanties d'emprunt		0,00	0,00	0,00	0,00	0,00	
Autres provisions pour risques		19 119,34	2 734,90	0,00	0,00	21 854,24	
Reste à recouvrer	17/12/2025	19 119,34	2 734,90	0,00	0,00	21 854,24	
Dépréciations (3)		0,00	0,00	0,00	0,00	0,00	
- des immobilisations		0,00	0,00	0,00	0,00	0,00	
- des stocks et encours		0,00	0,00	0,00	0,00	0,00	
- des comptes de tiers		0,00	0,00	0,00	0,00	0,00	
- des comptes financiers		0,00	0,00	0,00	0,00	0,00	
Total des provisions semi-budgétaires		19 119,34	37 734,90	0,00	0,00	56 854,24	
<b>PROVISIONS BUDGETAIRES (2)</b>							
Provisions pour risques et charges (3)		0,00	0,00	0,00	0,00	0,00	
Provisions pour litiges		0,00	0,00	0,00	0,00	0,00	
Provisions pour pertes de change		0,00	0,00	0,00	0,00	0,00	
Provisions pour gros entretiens ou grandes révisions		0,00	0,00	0,00	0,00	0,00	
Provisions pour garanties d'emprunt		0,00	0,00	0,00	0,00	0,00	
Autres provisions pour risques		0,00	0,00	0,00	0,00	0,00	
Dépréciations (3)		0,00	0,00	0,00	0,00	0,00	
- des immobilisations		0,00	0,00	0,00	0,00	0,00	
- des stocks et encours		0,00	0,00	0,00	0,00	0,00	

Nature de la provision	Date de constitution de la provision	Montant des provisions constituées au 01/01/N A	Montant total des provisions de l'exercice (1) B	Montant des reprises de l'exercice C	Montant des provisions constituées au 31/12/N D = A + B - C
- des comptes de tiers		0,00	0,00	0,00	0,00
- des comptes financiers		0,00	0,00	0,00	0,00
<b>Total des provisions budgétaires</b>		0,00	0,00	0,00	0,00
<b>TOTAL PROVISIONS</b>		19 119,34	37 734,90	0,00	56 854,24

(1) Provision nouvelle ou abondement d'une provision déjà constituée.

(2) A renseigner selon que la collectivité applique le régime des provisions semi-budgétaires ou budgétaires, conformément aux dispositions législatives et réglementaires afférentes.

(3) Indiquer l'objet de la provision (exemples : provision pour litiges au titre du procès, provisions pour dépréciation des immobilisations de l'équipement).

**IV – ÉTATS ANNEXÉS**

**IV**

**B – ÉTATS ANNEXÉS PATRIMONIAUX – ETAT DES CHARGES TRANSFEREES**

**B4**

**ETAT DES CHARGES TRANSFEREES**

Exercice	Nature de la dépense transférée	Durée de l'étalement (en mois)	Date de la délibération	Montant de la dépense transférée au compte 481 (I)	Montant amorti au titre des exercices précédents (II)	Montant de la dotation aux amortissements de l'exercice (c/6812) (III)	Solde (1)
	<b>TOTAL</b>			0,00	0,00	0,00	0,00

(1) Correspond au montant de la charge restant à amortir = I – (II + III).

Exercice	Nature de la dépense transférée	Durée de l'étalement (en mois)	Date de la délibération	Montant de la dépense transférée au compte 481 (I)	Montant amorti au titre des exercices précédents (II)	Montant de la dotation aux amortissements de l'exercice (c/6862) (III)	Solde (1)
	<b>TOTAL</b>			0,00	0,00	0,00	0,00

(1) Correspond au montant de la charge restant à amortir = I – (II + III).

<b>IV – ÉTATS ANNEXÉS</b>	<b>IV</b>
<b>B – ÉTATS ANNEXÉS PATRIMONIAUX – DETAIL DES OPERATIONS POUR COMPTE DE TIERS</b>	<b>B5</b>

**CHAPITRE D'OPERATIONS POUR COMPTE DE TIERS (Détail) (1)**

(1) Ouvrir un cadre par opération pour compte de tiers.

(2) Inscrire le chapitre et la nature des travaux.

(3) Le chapitre 45 doit être détaillé conformément au plan de comptes, tant en dépenses qu'en recettes.

(4) Indiquer le chapitre.

**IV – ÉTATS ANNEXÉS**

**IV**

**B – ÉTATS ANNEXÉS PATRIMONIAUX – ÉTAT DES PRETS**

**B6**

**Prêts (compte 274)**

Bénéficiaires	Date de la délibération	Encours restant dû au 31/12/N	Montant de l'annuité recouvré		ICNE de l'exercice
			Capital	Intérêts	
Assortis d'intérêts (total)		0,00	0,00	0,00	0,00
Non assortis d'intérêts (total)		0,00	0,00		

<b>IV</b>
<b>B7.1</b>
<b>IV – ÉTATS ANNEXÉS</b>
<b>B - ÉTATS ANNEXÉS PATRIMONIAUX – ENGAGEMENTS HORS BILAN</b>

**ETAT SYNTHETIQUE DES ENGAGEMENTS DONNES**

Article	Dette en capital à l'origine	Dette en capital au 31/12/N	Annuité versée au cours de l'exercice
8015 Emprunts garantis (1)	32 188 764,82	25 971 619,21	1 411 007,74
8016 Contrats de crédit-bail (2)	47 343,24	15 781,08	15 781,08
8017 Subvention à verser en annuité (3)	0,00	0,00	0,00
8018 Autres engagements donnés			
Marchés de partenariat (4)		0,00	0,00
Au profit d'organismes publics (3)	0,00	0,00	0,00
Au profit d'organismes privés (3)	0,00	0,00	0,00
Dans le cadre d'une délégation de service public (3)	0,00	0,00	0,00
Engagements liés à des opérations d'urbanisme et d'aménagement (3)	0,00	0,00	0,00

(1) A compléter depuis l'état des emprunts garantis.

(2) A compléter depuis l'état des contrats de crédit-bail.

(3) A compléter depuis l'état des autres engagements donnés.

(4) A compléter depuis l'état des marchés de partenariat.

IV – ÉTATS ANNEXÉS

IV

B - ÉTATS ANNEXÉS PATRIMONIAUX – ENGAGEMENTS HORS BILAN

B7.2

ETAT SYNTHETIQUE DES ENGAGEMENTS RECUS (1)

Article	Créance en capital à l'origine	Créance en capital au 31/12/N	Annuité reçue au cours de l'exercice
8026 Redevance de crédit-bail à recevoir (crédit-bail immobilier)	0,00	0,00	0,00
8027 Subvention à recevoir par annuité	0,00	0,00	0,00
8028 Autres engagements reçus			
Recette grevée d'affectation spéciale (2)	0,00	0,00	0,00
Engagements reçus des entreprises	0,00	0,00	0,00
A l'exception de ceux reçus des entreprises	0,00	0,00	0,00

(1) A remplir depuis l'état relatif aux autres engagements reçus.

(2) A remplir depuis l'état relatif aux recettes grevées d'affectation spéciale. Le montant de la créance en capital au 31/12/N correspond au reste à employer au 31/12/N, l'annuité reçue au cours de l'exercice correspond au solde entre les restes à employer au 01/01/N et les restes à employer au 31/12/N.

## IV – ÉTATS ANNEXÉS

IV

## B - ÉTATS ANNEXÉS PATRIMONIAUX – ENGAGEMENTS HORS BILAN

B7.3

## ETAT DES EMPRUNTS GARANTIS

Designation du bénéficiaire	Année de mobilisation et profil d'amortissement de l'emprunt (1)		Objet de l'emprunt garanti	Organisme prêteur ou chef de file	Montant initial	Capital restant dû au 31/12/N	Durée résiduelle	Périodicité des remboursements (2)	Taux initial			Taux moyen constaté sur l'année (6)			Catégorie d'emprunt (7)	Indices ou devises pouvant modifier l'emprunt	Annuité garantie au cours de l'exercice	
	Année	Profil							Taux (3)	Index (4)	Taux actuariel (5)	Taux (3)	Index (4)	Niveau de taux			En intérêts (8)	En capital
Total des emprunts contractés par des collectivités ou des EP (hors logements sociaux)					110 000,00	0,00										6,83	2 350,19	
APAJH (SATS)	2010	P	Refinancement équipement Cafétéria	CE	110 000,00	0,00	0,00	M	F	Taux fixe à 3.53 %		Taux fixe à 1.76 %	A-1	EUR	6,83	2 350,19		
Total des emprunts autres que ceux contractés par des collectivités ou des EP (hors logements sociaux)					0,00	0,00										0,00	0,00	
Total des emprunts contractés pour des opérations de logement social					32 078 764,82	25 971 619,21										781 063,67	627 587,05	
'IMMOBILIERE RHONE ALPES 3F	2013	P	réhabilitation de 83 logements Pivoley Nord	CDC	257 275,20	115 426,61	7,08	A	V	Livret A(Préfixé) + 0.6		Livret A(Préfixé) + 0.6	A-1	EUR	4 578,74	11 760,64		
'IMMOBILIERE RHONE ALPES 3F	2013	P	réhabilitation de 92 logements Pivoley Sud	CDC	334 578,00	150 108,55	7,08	A	V	Livret A(Préfixé) + 0.6		Livret A(Préfixé) + 0.6	A-1	EUR	5 954,50	15 294,32		
'IMMOBILIERE RHONE ALPES 3F	2012	P	Réhabilitation de 117 logements Résidence Les Sources	CDC	26 488,77	8 441,41	4,25	A	V	Livret A(Préfixé) + 0.25		Livret A(Préfixé) + 0.25	A-1	EUR	320,45	1 418,56		

Désignation du bénéficiaire	Année de mobilisation et profil d'amortissement de l'emprunt (1)		Objet de l'emprunt garanti	Organisme prêteur ou chef de file	Montant initial	Capital restant dû au 31/12/N	Durée résiduelle	Périodicité des remboursements (2)	Taux initial			Taux moyen constaté sur l'année (6)			Catégorie d'emprunt (7)	Indices ou devises pouvant modifier l'emprunt	Annuité garantie au cours de l'exercice	
	Année	Profil							Taux (3)	Index (4)	Taux actuariel (5)	Taux (3)	Index (4)	Niveau de taux			En intérêts (8)	En capital
'IMMOBILIERE RHONE ALPES 3F	2015	P	le financement de la construction de la résidence « RESURGENCE »	CDC	525 138,00	452 196,89	30,67	A	V	Livret A(Préfixé) + 0.6	1,350	V	Livret A(Préfixé) + 0.6	3,160	EUR	16 360,31	2 256,14	
'IMMOBILIERE RHONE ALPES 3F	2015	P	Déduit de la catégorie du bénéficiaire (SA HLM) le financement de la construction de la résidence «	CDC	111 379,80	100 781,61	40,67	A	V	Livret A(Préfixé) + 0.6	1,350	V	Livret A(Préfixé) + 0.6	2,910	EUR	3 389,33	0,00	
'IMMOBILIERE RHONE ALPES 3F	2015	P	le financement de la construction de la résidence «	CDC	111 321,60	92 913,22	30,67	A	V	Livret A(Préfixé) + (-0.2)	0,550	V	Livret A(Préfixé) + (-0.2)	2,370	EUR	2 623,21	772,90	
'IMMOBILIERE RHONE ALPES 3F	2015	P	le financement de la construction de la résidence « RESURGENCE »	CDC	23 610,90	20 845,11	40,67	A	V	Livret A(Préfixé) + (-0.2)	0,550	V	Livret A(Préfixé) + (-0.2)	2,360	EUR	584,06	14,30	
'IMMOBILIERE RHONE ALPES 3F	2015	P	Travaux de rénovation	CDC	213 697,20	120 723,52	9,25	A	V	Livret A(Préfixé) + 0.6	1,600	V	Livret A(Préfixé) + 0.6	3,150	EUR	4 640,20	8 170,76	
'IMMOBILIERE RHONE ALPES 3F	2015	P	Résidence Les Sources/Servenable	CDC	157 747,20	89 115,80	9,25	A	V	Livret A(Préfixé) + 0.6	1,600	V	Livret A(Préfixé) + 0.6	3,150	EUR	3 425,30	6 031,50	
'IMMOBILIERE RHONE ALPES 3F	2015	P	Travaux de restructuration dans les Résidences PIVOLEY Nord et Sud - tranche 2	CDC	696 800,00	248 322,96	4,83	A	V	Livret A(Préfixé) + (-0.75)	0,000	V	Livret A(Préfixé) + (-0.75)	2,060	EUR	6 549,04	42 745,53	
'IMMOBILIERE RHONE ALPES 3F	2016	P	Travaux de réhabilitation dans Résidence La Frénale	CDC	180 400,40	102 663,07	9,67	A	V	Livret A(Préfixé) + 0.6	1,350	V	Livret A(Préfixé) + 0.6	3,180	EUR	3 946,01	6 948,40	
'IMMOBILIERE RHONE ALPES 3F	2016	P		CDC	159 747,20	99 400,57	10,17	A	V	Livret A(Préfixé) + 0.6	1,350	V	Livret A(Préfixé) + 0.6	3,100	EUR	3 784,24	5 717,18	
'IMMOBILIERE RHONE ALPES 3F	2016	P		CDC	47 200,00	29 039,74	10,83	A	V	Livret A(Préfixé) + 0.6	1,350	V	Livret A(Préfixé) + 0.6	3,390	EUR	1 108,44	1 750,16	

Désignation du bénéficiaire	Année de mobilisation et d'amortissement de l'emprunt (1)		Objet de l'emprunt garanti	Organisme prêteur ou chef de file	Montant initial	Capital restant dû au 31/12/N	Durée résiduelle	Périodicité des remboursements (2)	Taux initial			Taux moyen constaté sur l'année (6)			Catégorie d'emprunt (7)	Indices ou devises pouvant modifier l'emprunt	Annuité garantie au cours de l'exercice	
	Année	Profil							Taux (3)	Index (4)	Taux actuariel (5)	Taux (3)	Index (4)	Niveau de taux			En intérêts (8)	En capital
'IMMOBILIERE RHONE ALPES 3F	2017	P		CDC	180 190,00	110 861,64	10,92	A	V	Livret A(Préfixé) + 0.6	1,350	Livret A(Préfixé) + 0.6	3,490	A-1	EUR	4 231,55	6 681,37	
'IMMOBILIERE RHONE ALPES 3F	2017	P		CDC	44 726,80	27 518,10	10,92	A	V	Livret A(Préfixé) + 0.6	1,350	Livret A(Préfixé) + 0.6	3,490	A-1	EUR	1 050,36	1 658,45	
'IMMOBILIERE RHONE ALPES 3F	2018	P		CDC	248 000,00	100 148,67	7,67	A	V	Livret A(Préfixé) + (-0.75)	0,000	Livret A(Préfixé) + (-0.75)	0,390	A-1	EUR	2 475,93	10 039,35	
'IMMOBILIERE RHONE ALPES 3F	2018	P		CDC	159 143,20	43 639,00	12,67	A	V	Livret A(Préfixé) + 0.6	1,350	Livret A(Préfixé) + 0.6	3,170	A-1	EUR	1 644,38	2 038,19	
'IMMOBILIERE RHONE ALPES 3F	2023	P		CDC	483 154,40	461 116,18	22,42	A	V	Livret A(Préfixé) + 0.6	3,600	Livret A(Préfixé) + 0.6	3,250	A-1	EUR	17 006,37	11 283,08	
'IMMOBILIERE RHONE ALPES 3F	2023	P		CDC	468 000,00	443 745,48	22,42	A	V	Livret A(Préfixé) + (-0.25)	2,750	Livret A(Préfixé) + (-0.25)	2,400	A-1	EUR	12 542,70	12 352,84	
'IMMOBILIERE RHONE ALPES 3F	2025	P		CDC	0,00	0,00	24,92	A	V	Livret A(Préfixé) + 0.6	2,300	Livret A(Préfixé) + 0.6	0,000	A-1	EUR	0,00	0,00	
'IMMOBILIERE RHONE ALPES 3F	2025	P		CDC	0,00	0,00	24,92	A	V	Livret A(Préfixé) + (-0.25)	1,450	Livret A(Préfixé) + (-0.25)	0,000	A-1	EUR	0,00	0,00	
3F RESIDENCES	2016	P		CDC	160 317,60	143 341,16	41,33	A	V	Livret A(Préfixé) + (-0.2)	0,550	Livret A(Préfixé) + (-0.2)	2,240	A-1	EUR	3 843,12	0,00	
3F RESIDENCES	2016	P		CDC	836 111,20	665 942,74	31,33	A	V	Livret A(Préfixé) + (-0.2)	0,550	Livret A(Préfixé) + (-0.2)	2,400	A-1	EUR	18 758,24	3 994,53	
ALPES ISERE HABITAT OPH	2017	P		CDC	655 600,00	475 245,56	16,33	A	V	Livret A(Préfixé) + (-0.25)	0,500	Livret A(Préfixé) + (-0.25)	2,350	A-1	EUR	13 501,79	15 728,56	
ALPES ISERE HABITAT OPH	2017	P		CDC	41 661,20	20 377,44	6,33	A	V	Livret A(Préfixé) + (-0.75)	0,000	Livret A(Préfixé) + (-0.75)	1,860	A-1	EUR	512,46	2 398,60	
ALPES ISERE HABITAT OPH	2017	P		CDC	176 446,80	128 595,58	16,83	T	F	Taux fixe à 1.87 %	0,460	Taux fixe à 1.87 %	1,850	A-1	EUR	2 462,24	6 376,37	

Designation du bénéficiaire	Année de mobilisation et profil d'amortissement de l'emprunt (1)		Objet de l'emprunt garanti	Organisme prêteur ou chef de file	Montant initial	Capital restant dû au 31/12/N	Durée résiduelle	Périodicité des remboursements (2)	Taux initial			Taux moyen constaté sur l'année (6)			Catégorie d'emprunt (7)	Indices ou devises pouvant modifier l'emprunt	Annuité garantie au cours de l'exercice	
	Année	Profil							Taux (3)	Index (4)	Taux actualisé (5)	Taux (3)	Index (4)	Niveau de taux			En intérêts (8)	En capital
ALPES ISERE HABITAT OPH	2018	P		CDC	120 000,00	91 879,37	17,25	A	V	Livret A(Préfixé) + (-0,25)	0,500	V	Livret A(Préfixé) + 0,6	2,300	EUR	2 602,25	2 748,04	
ALPES ISERE HABITAT OPH	2018	P		CDC	97 213,60	76 494,38	17,25	A	V	Livret A(Préfixé) + 0,6	1,350	V	Livret A(Préfixé) + 0,6	3,150	EUR	2 825,44	1 989,96	
ALPES ISERE HABITAT OPH	2017	P		CDC	303 000,00	235 536,62	17,00	A	V	Livret A(Préfixé) + 0,6	1,350	V	Livret A(Préfixé) + 0,6	3,590	EUR	8 699,90	6 127,36	
ALPES ISERE HABITAT OPH	2018	P		CDC	788 518,40	638 570,88	17,75	A	V	Livret A(Préfixé) + 0,6	1,350	V	Livret A(Préfixé) + 0,6	3,280	EUR	23 566,59	16 612,09	
ALPES ISERE HABITAT OPH	2018	P		CDC	220 154,75	162 314,45	14,50	T	V	Livret A(Préfixé) + 0,6	0,340	V	Livret A(Préfixé) + 0,6	2,940	EUR	5 445,10	7 085,38	
ALPES ISERE HABITAT OPH	2018	P		CDC	126 806,28	93 491,00	14,50	T	V	Livret A(Préfixé) + 0,6	0,340	V	Livret A(Préfixé) + 0,6	2,940	EUR	3 136,31	4 081,09	
ALPES ISERE HABITAT OPH	2018	P		CDC	207 976,33	172 905,26	21,50	T	V	Livret A(Préfixé) + 0,6	0,340	V	Livret A(Préfixé) + 0,6	2,940	EUR	5 712,64	3 409,36	
ALPES ISERE HABITAT OPH	2018	P		CDC	135 650,69	112 775,89	21,50	T	V	Livret A(Préfixé) + 0,6	0,340	V	Livret A(Préfixé) + 0,6	2,940	EUR	3 726,01	2 223,72	
ALPES ISERE HABITAT OPH	2019	P		CDC	492 718,40	441 198,75	18,67	A	V	Livret A(Préfixé) + 0,6	1,350	V	Livret A(Préfixé) + 0,6	3,170	EUR	16 251,45	10 230,35	
ALPES ISERE HABITAT OPH	2019	P		CDC	670 000,00	590 787,52	18,67	A	V	Livret A(Préfixé) + (-0,25)	0,500	V	Livret A(Préfixé) + 0,6	2,320	EUR	16 686,28	15 985,78	
ALPES ISERE HABITAT OPH	2021	P	BUISSON ROND	CDC	459 670,40	428 505,17	19,50	A	V	Livret A(Préfixé) + 0,6	1,100	V	Livret A(Préfixé) + 0,6	3,300	EUR	15 723,62	8 261,92	
ALPES ISERE HABITAT OPH	2020	P		CDC	32 852,98	31 685,12	35,50	A	V	Livret A(Préfixé) + 0,6	1,100	V	Livret A(Préfixé) + 0,6	3,220	EUR	1 076,01	0,00	
ALPES ISERE HABITAT OPH	2020	P		CDC	6 634,60	6 562,01	75,50	A	V	Livret A(Préfixé) + 0,6	1,100	V	Livret A(Préfixé) + 0,6	2,040	EUR	132,05	0,00	

Désignation du bénéficiaire	Année de mobilisation et profil d'amortissement de l'emprunt (1)		Objet de l'emprunt garanti	Organisme prêteur ou chef de file	Montant initial	Capital restant dû au 31/12/N	Durée résiduelle	Périodicité des remboursements (2)	Taux initial			Taux moyen constaté sur l'année (6)			Catégorie d'emprunt (7)	Indices ou devises pouvant modifier l'emprunt	Annuité garantie au cours de l'exercice	
	Année	Profil							Taux (3)	Index (4)	Taux actualisé (5)	Taux (3)	Index (4)	Niveau de taux			En intérêts (8)	En capital
ALPES ISERE HABITAT OPH	2021	P		CDC	88 000,00	84 614,24	20,50	A	V	Livret A(Préfixé) + (-0,25)	0,500	V	Livret A(Préfixé) + (-0,25)	A-1	EUR	2 375,44	1 765,53	
ALPES ISERE HABITAT OPH	2021	P		CDC	30 442,80	26 027,92	20,50	A	F	Taux fixe à 0,92 %	0,920	F	Taux fixe à 0,92 %	A-1	EUR	249,75	1 118,93	
ALPES ISERE HABITAT OPH	2021	P		CDC	80 000,00	80 000,00	25,50	A	V	Livret A(Préfixé) + 0,6	0,000	V	Livret A(Préfixé) + 0,6	A-1	EUR	0,00	0,00	
ALPES ISERE HABITAT OPH	2023	P		CDC	315 196,80	315 196,80	22,25	A	V	Livret A(Préfixé) + 0,6	0,590	V	Livret A(Préfixé) + 0,6	A-1	EUR	11 347,08	0,00	
ALPES ISERE HABITAT OPH	2023	P		CDC	124 800,00	124 800,00	22,33	A	V	Livret A(Préfixé) + 0,6	0,450	V	Livret A(Préfixé) + 0,6	A-1	EUR	3 432,00	0,00	
ALPES ISERE HABITAT OPH	2023	P		CDC	146 584,80	146 584,80	22,33	A	V	Livret A(Préfixé) + (-0,25)	0,590	V	Livret A(Préfixé) + (-0,25)	A-1	EUR	5 277,05	0,00	
ALPES ISERE HABITAT OPH	2023	P		CDC	113 400,00	113 400,00	22,33	A	V	Livret A(Préfixé) + 0,6	0,450	V	Livret A(Préfixé) + 0,6	A-1	EUR	3 118,50	0,00	
ALPES ISERE HABITAT OPH	2023	P		CDC	214 230,00	214 230,00	22,33	A	V	Livret A(Préfixé) + 0,6	0,590	V	Livret A(Préfixé) + 0,6	A-1	EUR	7 712,28	0,00	
ALPES ISERE HABITAT OPH	2025	P		CDC	0,00	0,00	24,33	A	V	Livret A(Préfixé) + 0,6	2,150	V	Livret A(Préfixé) + 0,6	A-1	EUR	0,00	0,00	
ALPES ISERE HABITAT OPH	2025	P		CDC	0,00	0,00	24,33	A	V	Livret A(Préfixé) + (-0,25)	3,000	V	Livret A(Préfixé) + (-0,25)	A-1	EUR	0,00	0,00	
HAB MODERNE RHONE ALPES	2018	P		CE	6 320 000,00	5 142 445,43	22,51	T	F	Taux fixe à 2,15 %	2,170	F	Taux fixe à 2,15 %	A-1	EUR	112 900,31	173 506,25	
SA HABITATION DES ALPES PLURALIS	2008	P	Réhabilitation de 23 logements « Les Geais »	CDC	54 293,20	10 199,16	2,83	A	V	Livret A(Préfixé) + 0,25	4,250	V	Livret A(Préfixé) + 0,25	A-1	EUR	435,08	3 187,98	
SA HABITATION DES ALPES PLURALIS	2010	P	Acquisition foncière de 97 logements « Les Quatre Vents »	CDC	212 416,20	167 657,94	34,75	A	V	Livret A(Préfixé) + (-0,2)	1,550	V	Livret A(Préfixé) + (-0,2)	A-1	EUR	4 723,15	1 025,90	

Désignation du bénéficiaire	Année de mobilisation et d'amortissement de l'emprunt (1)		Objet de l'emprunt garanti	Organisme prêteur ou chef de file	Montant initial	Capital restant dû au 31/12/N	Durée résiduelle	Périodicité des remboursements (2)	Taux initial			Taux moyen constaté sur l'année (6)			Catégorie d'emprunt (7)	Indices ou devises pouvant modifier l'emprunt	Annuité garantie au cours de l'exercice	
	Année	Profil							Taux (3)	Index (4)	Taux actuariel (5)	Taux (3)	Index (4)	Niveau de taux			En intérêts (8)	En capital
SA HABITATION DES ALPES PLURALIS	2010	P	Acquisition et amélioration de 97 logements « Les Quatre Vents »	CDC	694 263,30	434 503,73	24,75	A	V	Livret A(Préfixé) + (-0.2)	1,550	V	Livret A(Préfixé) + (-0.2)	A-1	EUR	12 375,44	7 476,11	
SA HABITATION DES ALPES PLURALIS	2016	P	réhabilitation de 67 logements situés 7 Rue du Midi à VILLEFONTAINE (Résidence « Les Bouleaux »)	CDC	295 539,60	49 970,71	5,00	A	V	Livret A(Préfixé) + 0.6	1,350	V	Livret A(Préfixé) + 0.6	A-1	EUR	2 072,92	7 610,48	
SA HABITATION DES ALPES PLURALIS	2016	P	réhabilitation de 67 logements situés 7 Rue du Midi à VILLEFONTAINE (Résidence « Les Bouleaux »)	CDC	375 200,00	134 121,10	5,00	A	V	Livret A(Préfixé) + (-0.75)	0,000	V	Livret A(Préfixé) + (-0.75)	A-1	EUR	3 497,80	21 336,81	
SA HABITATION DES ALPES PLURALIS	2018	P	réhabilitation de 67 logements situés 7 Rue du Midi à VILLEFONTAINE (Résidence « Les Bouleaux »)	CDC	195 200,00	100 920,30	7,50	A	V	Livret A(Préfixé) + 0.6	1,350	V	Livret A(Préfixé) + 0.6	A-1	EUR	4 036,22	11 252,60	
SA HABITATION DES ALPES PLURALIS	2018	P	réhabilitation de 67 logements situés 7 Rue du Midi à VILLEFONTAINE (Résidence « Les Bouleaux »)	CDC	532 800,00	265 310,10	7,50	A	V	Livret A(Préfixé) + (-0.75)	0,000	V	Livret A(Préfixé) + (-0.75)	A-1	EUR	6 673,06	31 270,14	
SA HABITATION DES ALPES PLURALIS	2018	P	réhabilitation de 67 logements situés 7 Rue du Midi à VILLEFONTAINE (Résidence « Les Bouleaux »)	CDC	280 015,26	186 422,79	9,58	A	V	Livret A(Préfixé) + 0.6	1,100	V	Livret A(Préfixé) + 0.6	A-1	EUR	7 296,07	16 245,91	
SA HABITATION DES ALPES PLURALIS	2018	P	réhabilitation de 67 logements situés 7 Rue du Midi à VILLEFONTAINE (Résidence « Les Bouleaux »)	CDC	230 000,00	149 261,35	9,58	A	V	Livret A(Préfixé) + (-0.75)	0,000	V	Livret A(Préfixé) + (-0.75)	A-1	EUR	3 671,35	13 909,59	
SA HABITATION DES ALPES PLURALIS	2019	P	réhabilitation de 67 logements situés 7 Rue du Midi à VILLEFONTAINE (Résidence « Les Bouleaux »)	CDC	59 004,00	59 004,00	24,33	A	V	Livret A(Préfixé) + 0.6	0,000	V	Livret A(Préfixé) + 0.6	A-1	EUR	0,00	0,00	
SA HABITATION DES ALPES PLURALIS	2023	P	réhabilitation de 67 logements situés 7 Rue du Midi à VILLEFONTAINE (Résidence « Les Bouleaux »)	CDC	119 600,00	119 600,00	24,75	A	V	Livret A(Préfixé) + (-0.25)	1,450	V	Livret A(Préfixé) + (-0.25)	A-1	EUR	0,00	0,00	
SA HABITATION DES ALPES PLURALIS	2023	P	réhabilitation de 67 logements situés 7 Rue du Midi à VILLEFONTAINE (Résidence « Les Bouleaux »)	CDC	500 612,00	500 612,00	24,75	A	V	Livret A(Préfixé) + 0.6	2,300	V	Livret A(Préfixé) + 0.6	A-1	EUR	0,00	0,00	
SA HABITATION DES ALPES PLURALIS	2023	P	réhabilitation de 67 logements situés 7 Rue du Midi à VILLEFONTAINE (Résidence « Les Bouleaux »)	CDC	172 800,00	172 800,00	25,00	A	V	Livret A(Préfixé) + (-0.25)	1,450	V	Livret A(Préfixé) + (-0.25)	A-1	EUR	0,00	0,00	

Désignation du bénéficiaire	Année de mobilisation et profil d'amortissement de l'emprunt (1)		Objet de l'emprunt garanti	Organisme prêteur ou chef de file	Montant initial	Capital restant dû au 31/12/N	Durée résiduelle	Périodicité des remboursements (2)	Taux initial			Taux moyen constaté sur l'année (6)			Catégorie d'emprunt (7)	Indices ou devises pouvant modifier l'emprunt	Annuité garantie au cours de l'exercice	
	Année	Profil							Taux (3)	Index (4)	Taux actu-riel (5)	Taux (3)	Index (4)	Niveau de taux			En intérêts (8)	En capital
SA HABITATION DES ALPES PLURALIS	2023	P		CDC	225 152,97	225 152,97	20,00	A	V	Livret A (Préfixé) + 0,6	2,300	V	Livret A (Préfixé) + 0,6	0,750	EUR	0,00	0,00	
SA HABITATION DES ALPES PLURALIS	2024	P		CDC	0,00	0,00	15,67	A	V	Livret A (Préfixé) + 0,6	2,100	V	Livret A (Préfixé) + 0,6	0,000	EUR	0,00	0,00	
SA HABITATION DES ALPES PLURALIS	2025	P		CDC	0,00	0,00	21,25	A	V	Livret A (Préfixé) + 0,6	2,100	V	Livret A (Préfixé) + 0,6	0,000	EUR	0,00	0,00	
SEM CODA	2014	P	Financement construction d'une résidence étudiante (126 logements + 1 log. Gardien)	CDC	499 309,93	453 435,86	40,42	A	V	Livret A (Préfixé) + 1,11	1,860	V	Livret A (Préfixé) + 1,11	3,720	EUR	16 784,74	0,00	
SEM CODA	2016	P		CDC	156 663,83	142 986,50	41,25	A	V	Livret A (Préfixé) + 0,6	1,350	V	Livret A (Préfixé) + 0,6	3,190	EUR	4 525,54	0,00	
SEM CODA	2016	P		CDC	103 651,61	88 543,22	31,25	A	V	Livret A (Préfixé) + (-0,2)	0,550	V	Livret A (Préfixé) + (-0,2)	2,340	EUR	2 494,08	531,11	
SEM CODA	2016	P		CDC	34 510,32	30 655,93	41,25	A	V	Livret A (Préfixé) + (-0,2)	0,550	V	Livret A (Préfixé) + (-0,2)	2,310	EUR	827,28	0,00	
SEM CODA	2016	P		CDC	337 564,66	237 538,73	16,67	A	V	Livret A (Préfixé) + (-0,25)	0,500	V	Livret A (Préfixé) + (-0,25)	2,330	EUR	7 021,00	8 178,93	
SEM CODA	2016	P		CDC	1 261 216,14	1 037 617,49	26,67	A	V	Livret A (Préfixé) + 0,6	1,350	V	Livret A (Préfixé) + 0,6	3,160	EUR	39 179,22	8 797,53	
SEM CODA	2018	P		CDC	630 613,79	593 760,87	34,33	A	V	Livret A (Préfixé) + 1,13	1,880	V	Livret A (Préfixé) + 1,13	3,670	EUR	23 873,93	6 086,70	
SEM CODA	2022	P		CDC	2 911 566,71	2 911 566,71	19,33	A	V	Livret A (Préfixé) + 0,95	1,950	V	Livret A (Préfixé) + 0,95	3,540	EUR	115 006,88	0,00	
SEM CODA	2022	P	Financement construction d'une résidence étudiante (126 logements + 1 log. Gardien)	CDC	883 150,31	852 685,97	34,42	A	V	Livret A (Préfixé) + 1,03	2,030	V	Livret A (Préfixé) + 1,03	3,690	EUR	34 680,30	20,21	

Désignation du bénéficiaire	Année de mobilisation et profil d'amortissement de l'emprunt (1)		Objet de l'emprunt garanti	Organisme prêteur ou chef de file	Montant initial	Capital restant dû au 31/12/N	Durée résiduelle	Périodicité des remboursements (2)	Taux initial			Taux moyen constaté sur l'année (6)			Catégorie d'emprunt (7)	Indices ou devises pouvant modifier l'emprunt	Annuité garantie au cours de l'exercice	
	Année	Profil							Taux (3)	Index (4)	Taux actu-riel (5)	Taux (3)	Index (4)	Niveau de taux			En intérêts (8)	En capital
SEMCODA	2022	P	Financement construction d'une résidence étudiante (126 logements + 1 log. Gardien)	CDC	1 250 409,79	1 207 305,42	34,42	A	V	Livret A(Préfixé) + 1,03	2,030	V	Livret A(Préfixé) + 1,03	3,670	EUR	48 638,62	0,00	
SEMCODA	2022	P		CDC	413 512,70	413 512,70	34,33	A	V	Livret A(Préfixé) + 0,6	1,600	V	Livret A(Préfixé) + 0,6	3,190	EUR	14 886,46	0,00	
SOC DAUPHINOISE POUR L'HABITAT	2014	P	Réhabilitation de 44 logts - La Croix Blanche	CDC	110 362,00	55 912,04	8,83	A	V	Livret A(Préfixé) + 0,6	1,600	V	Livret A(Préfixé) + 0,6	3,390	EUR	2 179,22	4 621,92	
SOC DAUPHINOISE POUR L'HABITAT	2018	P		CDC	156 634,80	156 634,80	22,67	A	V	Livret A(Préfixé) + 0,6	0,000	V	Livret A(Préfixé) + 0,6	0,000	EUR	0,00	0,00	
SOC DAUPHINOISE POUR L'HABITAT	2018	P		CDC	50 141,00	50 141,00	32,67	A	V	Livret A(Préfixé) + 0,6	0,000	V	Livret A(Préfixé) + 0,6	0,000	EUR	0,00	0,00	
SOC DAUPHINOISE POUR L'HABITAT	2020	P	village dauphinois	CREDIT AGRICOLE	960 000,00	789 931,53	20,00	T	F	Taux fixe à 1,18 %	1,190	F	Taux fixe à 1,18 %	1,180	EUR	9 578,37	34 819,92	
SOC DAUPHINOISE POUR L'HABITAT	2019	P		CDC	979 974,40	793 138,07	18,08	A	V	Livret A(Préfixé) + 0,6	1,350	V	Livret A(Préfixé) + 0,6	3,040	EUR	29 295,93	20 637,72	
<b>TOTAL GENERAL</b>					<b>32 188 764,62</b>	<b>25 971 619,21</b>										<b>781 070,50</b>	<b>629 937,24</b>	

(1) Indiquer C pour amortissement constant, P pour amortissement progressif, F pour in fine, X pour autres (à préciser).

(2) Indiquer la périodicité des remboursements A : annuelle ; B : bimestrielle ; T : trimestrielle ; X : autre.

(3) Type de taux d'intérêt : F : fixe ; V : variable simple ; C : complexe ; R : préfixé (c'est-à-dire un taux variable qui n'est pas seulement défini comme la simple addition d'un taux usuel de référence et d'une marge exprimée en point de pourcentage).

(4) Indiquer le type d'index (ex. EURIBOR 3 mois ...).

(5) Taux annuel, tous frais compris.

(6) Taux hors opération de couverture. Pour les emprunts à taux variable, indiquer le niveau moyen du taux constaté sur l'année.

(7) Catégorie d'emprunt hors opération de couverture. Exemple A-1 (cf. la classification des emprunts suivant la typologie de la circulaire IOCB1015077C du 25 juin 2010 sur les produits financiers offerts aux collectivités territoriales).

(8) Il s'agit des intérêts dus au titre du contrat initial et complabilisés à l'article 66111 « Intérêts réglés à l'échéance » (Intérêts décaissés).

## IV – ÉTATS ANNEXÉS

IV

## B - ÉTATS ANNEXÉS PATRIMONIAUX – ENGAGEMENTS HORS BILAN

B7.4

## CALCUL DES RATIOS D'ENDETTLEMENT RELATIFS AUX GARANTIES D'EMPRUNT

Calcul du ratio (1)	Valeur en euros
Total des annuités déjà garanties à échoir dans l'exercice (2)	A 2 357,02
Total des premières annuités entières des nouvelles garanties de l'exercice (2)	B 0,00
Annuité nette de la dette de l'exercice (3)	C 1 411 007,74
Provisions pour garanties d'emprunts	D 0,00
<b>Total des annuités d'emprunts garantis de l'exercice</b>	<b>I = A + B + C - D</b> <b>1 413 364,76</b>
<b>Recettes réelles de fonctionnement</b>	<b>II</b> <b>28 182 801,47</b>
<b>Part des garanties d'emprunt accordées au titre de l'exercice en % (4)</b>	<b>I / II</b> <b>5,01</b>

(1) Ratio défini aux articles L. 4253-1 ou L. 3231-4 ou L. 2252-1 du CGCT, conformément aux dispositions législatives applicables à la collectivité.

(2) Hors opérations visées par l'article L. 4253-2 ou L. 3231-4-4 ou L. 2252-2 du CGCT, conformément aux dispositions législatives applicables à la collectivité.

(3) Cf. définition de l'article D. 1511-30 du CGCT.

(4) Les garanties d'emprunt accordées au titre d'un exercice ne doivent pas représenter plus de 50 % des recettes réelles de fonctionnement de ce même exercice.

**IV – ÉTATS ANNEXÉS**

**IV**

**B - ÉTATS ANNEXÉS PATRIMONIAUX – ENGAGEMENTS HORS BILAN**

**B7.5**

**ETAT DES CONTRATS DE CREDIT-BAIL RESTANT A COURIR (MOBILIER ET IMMOBILIER)**

Type et nature du bien ayant fait l'objet du contrat	Exercice d'origine du contrat	Designation du crédit bailleur	Durée du contrat (en mois)	Montant de la redevance de l'exercice	Montant de la redevance sur la totalité du contrat	Montant des redevances restant à courir					Total (1)	
						N+1	N+2	N+3	N+4	Cumul restant (exercice N+5 et suivants)		
Crédits-bails mobiliers					47 343,24	15 781,08	0,00	0,00	0,00	0,00	0,00	15 781,08
Véhicules	2023	LEASYS	36	15 781,08	47 343,24	15 781,08	0,00	0,00	0,00	0,00	0,00	15 781,08
Crédits-bails immobiliers				0,00	0,00	0,00	0,00	0,00	0,00	0,00	0,00	0,00
<b>Total</b>				15 781,08	47 343,24	15 781,08	0,00	0,00	0,00	0,00	0,00	15 781,08

(1) Total = (N+1, N+2, N+3, N+4) + cumul restant.

**IV – ÉTATS ANNEXÉS**

**IV**

**B - ÉTATS ANNEXÉS PATRIMONIAUX – ENGAGEMENTS HORS BILAN**

**B7.6**

**ETAT DES MARCHES DE PARTENARIAT**

Libellé du contrat	Année de signature du marché	Organismes cocontractants	Nature des prestations prévues par le marché	Durée du marché (en mois)	Date fin de marché	Date mise en service équipement	Montant total prévu au titre du marché (TTC)	Annuité versée sur l'exercice	Montant de la rémunération du cocontractant restant à verser pour la durée restante du marché de partenariat (3)			TOTAL I + II + III	
									Part investissement		Part financement III		
									Part totale (4)	Dont part nette (5) I			Part fonctionnement II
Marchés de partenariat (1)									0,00	0,00	0,00	0,00	0,00
SOUS-TOTAL									0,00	0,00	0,00	0,00	0,00
Marchés globaux de performance énergétiques avec tiers de financement (2)													
SOUS-TOTAL									0,00	0,00	0,00	0,00	0,00
TOTAL									0,00	0,00	0,00	0,00	0,00

(1) Article L. 1112-1 du Code de la commande publique

(2) Article 1er de la loi n° 2023-222 du 30 mars 2023

(3) Montant de la rémunération restant à verser au 31/12/N

(4) Montant total de la rémunération relative à l'investissement restant à verser au 31/12/N

(5) Montant inscrit à la colonne précédente déduction faite des participations d'autres collectivités publiques.

<b>IV – ÉTATS ANNEXÉS</b>	<b>IV</b>
<b>B - ÉTATS ANNEXÉS PATRIMONIAUX – ENGAGEMENTS HORS BILAN</b>	<b>B7.7</b>

**ETAT DES RECETTES GREVEES D'UNE AFFECTATION SPECIALE**

Libellé (1)	Restes à employer au 01/01/N	Montant recettes	Montant dépenses	Restes à employer au 31/12/N
<b>Total</b>	<b>0,00</b>	<b>0,00</b>	<b>0,00</b>	<b>0,00</b>

(1) Par exemple, taxe d'aménagement, taxe de séjour, FEDER, dons et legs grevés d'une affectation, toutes recettes grevées d'une affectation spéciale et non ventilables ou recettes ventilables mais pour lesquelles la collectivité souhaite un niveau de détail plus fin que dans la présentation croisée.

(2) Ouvrir un tableau par recette grevée d'une affectation spéciale et reproduire le tableau autant de fois que nécessaire pour décrire l'ensemble des recettes grevées d'une affectation spéciale.

(3) Reste à employer au 31/12/N = reste à employer au 01/01/N + total recettes de l'exercice – total dépenses de l'exercice.

**IV – ÉTATS ANNEXÉS**

**IV**

**B - ÉTATS ANNEXÉS PATRIMONIAUX – ENGAGEMENTS HORS BILAN**

**B7.8**

**ETAT DES AUTRES ENGAGEMENTS DONNES**

Année d'origine	Nature de l'engagement	Organisme bénéficiaire	Durée en années	Périodicité	Dettes en capital à l'origine	Dettes en capital au 31/12/N	Annuité versée au cours de l'exercice
	<b>TOTAL</b>				0,00	0,00	0,00
8017	Subventions à verser en annuités				0,00	0,00	0,00
8018	Autres engagements donnés				0,00	0,00	0,00
	Au profit d'organismes publics				0,00	0,00	0,00
	Au profit d'organismes privés (1)				0,00	0,00	0,00
	Engagements liés à des délégations de service public				0,00	0,00	0,00
	Engagements liés à des opérations d'urbanisme et d'aménagement				0,00	0,00	0,00

(1) Concernant les garanties accordées à l'Agence France Locale (Article L.1611-3-2 du CGCT) :

- l'« Organisme bénéficiaire » de la garantie est toute personne titulaire d'un « titre éligible » émis ou créé par l'Agence France Locale ;
- la rubrique « Périodicité » n'est pas remplie car la garantie n'a pas de périodicité. La garantie est d'une durée totale indiquée à la colonne qui précède ;
- la colonne « Dette en capital à l'origine » correspond au montant total de la garantie accordée aux titulaires d'un titre éligible ;
- la colonne « Dette en capital au 1/1/N » correspond au montant résiduel de la garantie au 1/1/N ;
- la colonne « Annuité à verser au cours de l'exercice » n'est pas remplie car l'octroi de la garantie n'implique pas que des versements annuels aient lieu. Des versements ne seront effectués qu'en cas d'appel de la garantie.

## IV – ÉTATS ANNEXÉS

IV

## B - ÉTATS ANNEXÉS PATRIMONIAUX – ENGAGEMENTS HORS BILAN

B7.9

## ETAT DES AUTRES ENGAGEMENTS RECUS

Année d'origine	Nature de l'engagement	Organisme émetteur	Durée en années	Périodicité	Créance en capital à l'origine	Créance en capital au 31/12/N	Annuité reçue au cours de l'exercice
	TOTAL						
8026	Redevance de crédit-bail restant à recevoir (crédit-bail immobilier)				0,00	0,00	0,00
8027	Subventions à recevoir par annuités (annuités restant à recevoir)				0,00	0,00	0,00
8028	Autres engagements reçus				0,00	0,00	0,00
	A l'exception de ceux reçus des entreprises						
	Engagements reçus des entreprises						
					0,00	0,00	0,00

## IV – ÉTATS ANNEXÉS

IV

## B – ÉTATS ANNEXÉS PATRIMONIAUX – LISTE DES CONCOURS ATTRIBUES A DES TIERS

B8

## LISTE DES CONCOURS ATTRIBUES A DES TIERS EN NATURE OU EN SUBVENTIONS

Nom des bénéficiaires	Montant du fonds de concours ou de la subvention (numéraire)	Prestations en nature
<b>TOTAL GENERAL</b>	<b>628 942,49</b>	
Personnes de droit privé	195 513,00	
Associations	185 513,00	
TERE COMPAGNIE DE TIR A L'ARC	800,00	
ABCD	2 000,00	
ACCORD SENSIBLE ET COMPAGNIE	500,00	
AFSI	500,00	
APRESS- FRANCE VICTIMES 38	4 000,00	
ARTHESEE	400,00	
ASS DES JARDINS FAMILIAUX	3 300,00	
ASSO. FONDATION ETUDIANTE POUR L.A.F.E.V.	9 000,00	
ASSOC COMMUNALE CHASSE AGREE DE VILLEFONTAINE	400,00	
ASSOC CULTURELLE PHILATELIE CLUB	100,00	
ASSOCIATION CANTIA-CHOEURS	400,00	
ASSPUR	16 000,00	
ASVF COMITE DIRECTEUR	43 775,00	
AVENIR BASKET DAUPHINE	1 000,00	
AVENIR VERPILLIERE NORD ISERE	4 804,00	
BOXING CLUB VILLEFONTAINE	1 400,00	
CHOEUR D HOMMES LES POLYSONGS	400,00	
CHORALE AVANIE ET FRAMBOIS	400,00	
CHORALES EN CHOEUR	400,00	
CLPSEV -CLUB LOISIRS ET PETANQUE DES SOURDS ET ENTENDANTS	350,00	
CLUB D ASTRONOMIE SIRIUS	300,00	
CLUB NAUTIQUE PORTE DE L ISERE	400,00	
COLLECTIF PARENTS ENFANTS PIROUETTE	500,00	
COMITE DE LIASON ANCIENS COMBAT	1 200,00	
COMITE JUMELAGE VILLEFONTAINE	5 000,00	
CONCILIATEURS JUSTICE RESSORT TGI	100,00	
COOPERATIVE SCOLAIRE - GS 1 MATE OCCE 38 143Y00	1 212,00	
COOPERATIVE SCOLAIRE - GS 1 PRIM OCCE 38 COOP SCO 2251R00	1 812,00	
COOPERATIVE SCOLAIRE GROUP SCOLA OCCE 38 3034S00	1 164,00	
COOPERATIVE SCOLAIRE GS 10 COMPT	2 988,00	
COOPERATIVE SCOLAIRE GS 12 MATER OCCE 38 2753L00	1 200,00	
COOPERATIVE SCOLAIRE GS 12 PRIMA	4 740,00	
COOPERATIVE SCOLAIRE GS 13 MATER	1 092,00	

Nom des bénéficiaires	Montant du fonds de concours ou de la subvention (numéraire)	Prestations en nature
COOPERATIVE SCOLAIRE GS 13 PRIMA OCCE38 2795G020	2 076,00	
COOPERATIVE SCOLAIRE GS 18 PRIMA OCCE 38 3033R00	2 532,00	
COOPERATIVE SCOLAIRE GS 3 MATERN	660,00	
COOPERATIVE SCOLAIRE GS 3 PRIMA OCCE 3 2312G00	1 320,00	
COOPERATIVE SCOLAIRE GS 4 MATERN OCCE 38 2589H00	816,00	
COOPERATIVE SCOLAIRE GS 4 PRIMA OCCE 38 2634G00	1 572,00	
COOPERATIVE SCOLAIRE GS 6 GENERA OCCE 382535Z00	3 066,00	
COOPERATIVE SCOLAIRE GS 8 COMPTE OCCE 382594N00	4 860,00	
COOPERATIVE SCOLAIRE GS 8 ULIS OCCE38	774,00	
ECOLE DE CIRQUE DU NORD ISERE PANDY LE CLOWN	1 700,00	
EVA ENSEMBLE VERS L ALPHA	4 000,00	
FESTIFOUGERES	900,00	
FFSS 38 ASS SAUVETEURS SECOURISTES PORTE	10 000,00	
HANDI TOUCH	600,00	
HUIT ET DEMI	3 500,00	
IL ETAIT UNE FOIS ASSOC	400,00	
L ACCROCH CHOEUR	500,00	
L ARTISTIQUE DANSE VILLEFONTAINE	400,00	
L ECOLE DE NICOLLE	250,00	
L EPONGE	500,00	
LA CAVE LITTERAIRE	2 000,00	
LA CIE DE LA BOITE A TRUCS	2 000,00	
LES DRAGONS CHEZ M LIONEL BOUCHET	1 000,00	
LES ENFANTS DE JULES	500,00	
LES TARIKAITS	250,00	
METAMORPHOSES	200,00	
MFR BALAN	100,00	
MFR LE VILLAGE	100,00	
NSA HUMAN DANCE HUMAN DANCE	2 200,00	
NUANCES ASSOC	2 500,00	
OCCE 38 2535Z22 COOP SCOL RASED RASED	2 500,00	
PARENTS DU GS 4	500,00	
PIERRES ET TERRES	500,00	
POINT INFORMATION MEDIATION MULTIO SERVICES PIMMS	9 400,00	
RETRAITE SPORTIVE	500,00	
SOLEIL DE CLOWN	400,00	
SOU DES ARMIERES	500,00	
SOU DES ECOLES DES FOUGERES LE H	500,00	
SPORTING NORD ISERE	3 500,00	
TAI CHI CHUAN	500,00	
TENNIS SQUASH VILLEFONTAIN	3 000,00	
XUE XIAO KUNG FU	800,00	

Nom des bénéficiaires	Montant du fonds de concours ou de la subvention (numéraire)	Prestations en nature
Entreprises	10 000,00	
YUMMY SAS	10 000,00	
Personnes physiques	0,00	
Autres	0,00	
<b>Personnes de droit public</b>	<b>433 429,49</b>	
Etat	3 000,00	
MINISTERE DE L'INTERIEUR	3 000,00	
Régions	0,00	
<b>Départements</b>	<b>1 998,00</b>	
COLLEGE LOUIS ARAGON	1 998,00	
<b>Communes</b>	<b>39 352,95</b>	
CNE DE BOURGOIN JALLIEU	2 267,57	
CNE DE L ISLE D ABEAU	6 830,00	
CNE DE ST QUENTIN FALLAVIER	8 276,88	
CNE DE VAULX MILIEU	21 978,50	
<b>Etablissements publics (EPCI, EPA, EPIC,...)</b>	<b>389 078,54</b>	
CAPI	197 680,31	
CENTRE COMMUNAL D ACTION SOCIALE CCAS	180 000,00	
CMAR AURA	5 300,00	
TE 38 TERRITOIRE D'ENERGIE ISERE	6 098,23	
<b>Autres</b>	<b>0,00</b>	

## IV – ÉTATS ANNEXÉS

IV

## B – ANNEXES PATRIMONIALES – ETAT DU PERSONNEL AU 31/12/N

B9

## B9 - ETAT DU PERSONNEL AU 31/12/N

GRADES OU EMPLOIS (1)	CATEGORIES (2)	EMPLOIS BUDGETAIRES (3)			EFFECTIFS POURVUS SUR EMPLOIS BUDGETAIRES EN ETPT (4)		
		EMPLOIS PERMANENTS À TEMPS COMPLET	EMPLOIS PERMANENTS À TEMPS NON COMPLET	TOTAL	AGENTS TITULAIRES	AGENTS NON TITULAIRES	TOTAL
<b>EMPLOIS FONCTIONNELS (a)</b>		<b>1,00</b>	<b>0,00</b>	<b>1,00</b>	<b>1,00</b>	<b>0,00</b>	<b>1,00</b>
Directeur général des services	A	1,00	0,00	1,00	1,00	0,00	1,00
Directeur général adjoint des services		0,00	0,00	0,00	0,00	0,00	0,00
Directeur général des services techniques		0,00	0,00	0,00	0,00	0,00	0,00
Directeur départemental - SDIS		0,00	0,00	0,00	0,00	0,00	0,00
Directeur départemental adjoint - SDIS		0,00	0,00	0,00	0,00	0,00	0,00
Emplois créés au titre de l'article L. 313-1 du CGFP		0,00	0,00	0,00	0,00	0,00	0,00
<b>FILIERE ADMINISTRATIVE (b)</b>		<b>77,00</b>	<b>1,00</b>	<b>78,00</b>	<b>63,00</b>	<b>19,00</b>	<b>82,00</b>
Adjoint administratif territorial	C	13,00	0,00	13,00	13,00	0,00	13,00
Adjoint administratif territorial principal de 1ère classe	C	20,00	1,00	21,00	21,00	0,00	21,00
Adjoint administratif territorial principal de 2ème classe	C	9,00	0,00	9,00	9,00	0,00	9,00
Agent administratif	C	2,00	0,00	2,00	0,00	4,00	4,00
Agent de développement social urbain	B	1,00	0,00	1,00	0,00	1,00	1,00
Attaché	A	6,00	0,00	6,00	6,00	0,00	6,00
Attaché hors classe	A	1,00	0,00	1,00	1,00	0,00	1,00
Attaché principal	A	3,00	0,00	3,00	3,00	0,00	3,00
Chargé com. publ. affaires jur.	A	1,00	0,00	1,00	0,00	1,00	1,00
Chargé de Communication	B	1,00	0,00	1,00	0,00	1,00	1,00
Chargé de mission	A	0,00	0,00	0,00	0,00	1,00	1,00
Conseillère en insertion professionnelle	B	1,00	0,00	1,00	0,00	1,00	1,00
Directeur Centre Social	A	1,00	0,00	1,00	0,00	1,00	1,00
Directeur Maisons de quartiers	A	2,00	0,00	2,00	0,00	2,00	2,00
Directeur cabinet	A	0,00	0,00	0,00	0,00	1,00	1,00
Directeur du service communication	A	1,00	0,00	1,00	0,00	1,00	1,00
Gestionnaire Affaire foncière & immobilière	B	1,00	0,00	1,00	0,00	1,00	1,00
Infographiste	B	1,00	0,00	1,00	0,00	1,00	1,00
Responsable BIJ	B	1,00	0,00	1,00	0,00	1,00	1,00
Responsable Economie de proximité	A	1,00	0,00	1,00	0,00	1,00	1,00

GRADES OU EMPLOIS (1)	CATEGORIES (2)	EMPLOIS BUDGETAIRES (3)			EFFECTIFS POURVUS SUR EMPLOIS BUDGETAIRES EN ETPT (4)		
		EMPLOIS PERMANENTS A TEMPS COMPLET	EMPLOIS PERMANENTS A TEMPS NON COMPLET	TOTAL	AGENTS TITULAIRES	AGENTS NON TITULAIRES	TOTAL
Responsable du service vie sportive et culturelle	A	1,00	0,00	1,00	0,00	1,00	1,00
Rédacteur	B	4,00	0,00	4,00	4,00	0,00	4,00
Rédacteur principal de 1ère classe	B	5,00	0,00	5,00	5,00	0,00	5,00
Rédacteur principal de 2ème classe	B	1,00	0,00	1,00	1,00	0,00	1,00
<b>FILIERE TECHNIQUE (c)</b>		<b>106,00</b>	<b>1,00</b>	<b>107,00</b>	<b>90,00</b>	<b>20,00</b>	<b>110,00</b>
Adjoint technique territorial	C	22,00	0,00	22,00	22,00	1,00	23,00
Adjoint technique territorial principal de 1ère classe	C	26,00	1,00	27,00	27,00	0,00	27,00
Adjoint technique territorial principal de 2ème classe	C	16,00	0,00	16,00	16,00	0,00	16,00
Agent de maîtrise	C	6,00	0,00	6,00	6,00	0,00	6,00
Agent de maîtrise principal	C	10,00	0,00	10,00	10,00	0,00	10,00
Agent polyvalent bâtiment	C	1,00	0,00	1,00	0,00	1,00	1,00
Agent polyvalent espaces publics	C	1,00	0,00	1,00	0,00	1,00	1,00
Chargé d'opération maîtrise d'œuvre interne	B	1,00	0,00	1,00	0,00	1,00	1,00
Chargé des équipements sportifs	C	0,00	0,00	0,00	0,00	2,00	2,00
Chargé(e) d'opérations	A	1,00	0,00	1,00	0,00	1,00	1,00
Chef d'équipe espaces verts	C	1,00	0,00	1,00	0,00	1,00	1,00
Chef d'équipe propreté	C	1,00	0,00	1,00	0,00	1,00	1,00
Conseillère en énergie	A	1,00	0,00	1,00	0,00	1,00	1,00
Ingénieur	A	1,00	0,00	1,00	1,00	0,00	1,00
Ingénieur principal	A	2,00	0,00	2,00	2,00	0,00	2,00
Responsable Propreté urbaine	B	1,00	0,00	1,00	0,00	1,00	1,00
Responsable hygiène et restauration scolaire	B	1,00	0,00	1,00	0,00	1,00	1,00
Technicien	B	2,00	0,00	2,00	2,00	0,00	2,00
Technicien chargé des SI	B	2,00	0,00	2,00	0,00	2,00	2,00
Technicien du spectacle	B	1,00	0,00	1,00	0,00	1,00	1,00
Technicien principal de 1ère classe	B	4,00	0,00	4,00	4,00	0,00	4,00
Technicien voirie et espaces publics	B	1,00	0,00	1,00	0,00	1,00	1,00
agent entretien et rest.scol.	C	4,00	0,00	4,00	0,00	4,00	4,00
<b>FILIERE SOCIALE (d)</b>		<b>40,00</b>	<b>1,00</b>	<b>41,00</b>	<b>35,00</b>	<b>8,00</b>	<b>43,00</b>
ASEM	C	4,00	0,00	4,00	0,00	4,00	4,00
Agent social	C	0,00	1,00	1,00	1,00	1,00	2,00
Agent spécialisé principal de 1ère classe des écoles maternelles	C	28,00	0,00	28,00	28,00	0,00	28,00
Agent spécialisé principal de 2ème classe des écoles maternelles	C	3,00	0,00	3,00	3,00	0,00	3,00

GRADES OU EMPLOIS (1)	CATEGORIES (2)	EMPLOIS BUDGETAIRES (3)			EFFECTIFS POURVUS SUR EMPLOIS BUDGETAIRES EN ETPT (4)		
		EMPLOIS PERMANENTS A TEMPS COMPLET	EMPLOIS PERMANENTS A TEMPS NON COMPLET	TOTAL	AGENTS TITULAIRES	AGENTS NON TITULAIRES	TOTAL
Assistant socio-éducatif de classe exceptionnelle	A	3,00	0,00	3,00	3,00	0,00	3,00
Travailleur Social	A	2,00	0,00	2,00	0,00	3,00	3,00
<b>FILIERE MEDICO-SOCIALE (e)</b>		<b>0,00</b>	<b>0,00</b>	<b>0,00</b>	<b>0,00</b>	<b>0,00</b>	<b>0,00</b>
<b>FILIERE MEDICO-TECHNIQUE (f)</b>		<b>0,00</b>	<b>0,00</b>	<b>0,00</b>	<b>0,00</b>	<b>0,00</b>	<b>0,00</b>
<b>FILIERE SPORTIVE (g)</b>		<b>1,00</b>	<b>0,00</b>	<b>1,00</b>	<b>0,00</b>	<b>1,00</b>	<b>1,00</b>
Chargé de la vie associative	B	1,00	0,00	1,00	0,00	1,00	1,00
<b>FILIERE CULTURELLE (h)</b>		<b>0,00</b>	<b>0,00</b>	<b>0,00</b>	<b>0,00</b>	<b>0,00</b>	<b>0,00</b>
<b>FILIERE ANIMATION (i)</b>		<b>41,00</b>	<b>0,00</b>	<b>41,00</b>	<b>32,00</b>	<b>10,00</b>	<b>42,00</b>
Adjoint territorial d'animation	C	7,00	0,00	7,00	7,00	0,00	7,00
Adjoint territorial d'animation principal de 1ère classe	C	5,00	0,00	5,00	5,00	0,00	5,00
Adjoint territorial d'animation principal de 2ème classe	C	8,00	0,00	8,00	8,00	0,00	8,00
Animateur	AB	5,00	0,00	5,00	2,00	3,00	5,00
Animateur BAFA	C	3,00	0,00	3,00	0,00	3,00	3,00
Animateur principal de 1ère classe	B	9,00	0,00	9,00	9,00	0,00	9,00
Animateur principal de 2ème classe	B	1,00	0,00	1,00	1,00	0,00	1,00
agent d'animation	C	3,00	0,00	3,00	0,00	4,00	4,00
<b>FILIERE POLICE (j)</b>		<b>14,00</b>	<b>0,00</b>	<b>14,00</b>	<b>14,00</b>	<b>0,00</b>	<b>14,00</b>
Brigadier-chef principal	C	11,00	0,00	11,00	11,00	0,00	11,00
Chef de service de police municipale principal de 1ère classe	B	1,00	0,00	1,00	1,00	0,00	1,00
Gardien-brigadier	C	2,00	0,00	2,00	2,00	0,00	2,00
<b>FILIERE SAPEURS-POMPIERS (k)</b>		<b>0,00</b>	<b>0,00</b>	<b>0,00</b>	<b>0,00</b>	<b>0,00</b>	<b>0,00</b>
<b>EMPLOIS NON CITES (l) (5)</b>		<b>0,00</b>	<b>0,00</b>	<b>0,00</b>	<b>0,00</b>	<b>0,00</b>	<b>0,00</b>
<b>TOTAL GENERAL (b + c + d + e + f + g + h + i + j + k + l)</b>		<b>279,00</b>	<b>3,00</b>	<b>282,00</b>	<b>234,00</b>	<b>58,00</b>	<b>292,00</b>

(1) Les grades ou emplois sont désignés conformément à la circulaire n° NOR : INTB9500102C du 23 mars 1995. Les emplois fonctionnels sont également comptabilisés dans leur filière d'origine.

(2) Catégories : A, B ou C.

(3) Emplois budgétaires créés par l'assemblée délibérante. Les emplois permanents à temps complet sont comptabilisés pour une unité, les emplois à temps non complet sont comptabilisés à hauteur de la quotité de travail prévue par la délibération créant l'emploi.

(4) Equivalent temps plein annuel travaillé (ETPT). Le décompte est proportionnel à l'activité des agents, mesurée par leur quotité de temps de travail et par leur période d'activité sur l'année :

ETPT = Effectifs physiques \* quotité de temps de travail \* période d'activité dans l'année

Exemple : un agent à temps plein (quotité de travail = 100 %) présent toute l'année correspond à 1 ETPT ; un agent à temps partiel, à 80 % (quotité de travail = 80 %) présent toute l'année correspond à 0,8 ETPT ; un agent à temps partiel, à 80 % (quotité de travail = 80 %) présent la moitié de l'année (ex : CDD de 6 mois, recrutement à mi-année) correspond à 0,4 ETPT (0,8 \* 6 / 12).

(5) Emplois dont les missions ne correspondent pas à un cadre d'emploi existant.

**IV – ÉTATS ANNEXÉS**

**IV**

**B – ANNEXES PATRIMONIALES – ETAT DU PERSONNEL AU 31/12/N**

**B9**

**B9 - ETAT DU PERSONNEL AU 31/12/N (suite)**

AGENTS NON TITULAIRES EN FONCTION AU 31/12/N	CATEGORIES (1)	SECTEUR (2)	REMUNERATION (3)		Fondement du contrat (4)	CONTRAT Nature du contrat (5)
			Indice (8)	Euros		
<b>Agents occupant un emploi permanent (6)</b>				<b>0,00</b>		
ASEM	C	S	374	0,00	332-14	CDD
ASEM	C	S	374	0,00	332-14	CDD
ASEM	C	S	374	0,00	332-14	CDD
ASEM	C	S	374	0,00	332-14	CDD
Adjoint technique territorial	C	TECH	367	0,00	332-13	CDD
Agent administratif	C	ADM	367	0,00	332-14	CDD
Agent administratif	C	ADM	367	0,00	332-13	CDD
Agent administratif	C	ADM	367	0,00	332-14	CDD
Agent administratif	C	ADM	367	0,00	332-23-1°	CDD
Agent de developpement social urbain	B	ADM	450	0,00	332-14	CDD
Agent polyvalent bâtiment	C	TECH	374	0,00	332-14	CDD
Agent polyvalent espaces publics	C	TECH	367	0,00	332-8-2°	CDD
Agent social	C	S	367	0,00	332-23-1°	CDD
Animateur	A	ANIM	492	0,00	332-14	CDD
Animateur	B	ANIM	423	0,00	332-8-2°	CDD
Animateur	B	ANIM	423	0,00	332-14	CDD
Animateur BAFA	C	ANIM	374	0,00	332-23-1°	CDD
Animateur BAFA	C	ANIM	374	0,00	332-14	CDD
Animateur BAFA	C	ANIM	474	0,00	332-8-2°	CDD
Chargé com. publ. affaires jur.	A	ADM	540	0,00	332-14	CDD
Chargé d'opération maîtrise d'uvre interne	B	TECH	601	0,00	332-8-2°	CDD
Chargé de Communication	B	ADM	474	0,00	332-14	CDD
Chargé de la vie associative	B	SP	458	0,00	332-8-2°	CDD
Chargé de mission	A	ADM	628	0,00	332-23-1°	CDD
Chargé des équipements sportifs	C	TECH	367	0,00	332-23-1°	CDD
Chargé des équipements sportifs	C	TECH	367	0,00	332-23-1°	CDD
Chargé(e) d'opérations	A	TECH	774	0,00	332-8-2°	CDD
Chef d'équipe espaces verts	C	TECH	394	0,00	332-14	CDD
Chef d'équipe propreté	C	TECH	394	0,00	332-8-2°	CDD
Conseillère en insertion professionnelle	B	ADM	525	0,00	332-8-2°	CDD
Conseillère en énergie	A	TECH	745	0,00	332-8-2°	CDD
Directeur Centre Social	A	ADM	632	0,00	332-8-2°	CDD
Directeur Maisons de quartiers	A	ADM	853	0,00	332-10	CDI
Directeur Maisons de quartiers	A	ADM	632	0,00	332-14	CDD
Directeur cabinet	A	ADM	917	0,00	333-1_333-10	CDD

AGENTS NON TITULAIRES EN FONCTION AU 31/12/N	CATEGORIES (1)	SECTEUR (2)	REMUNERATION (3)		CONTRAT	
			Indice (8)	Euros	Fondement du contrat (4)	Nature du contrat (5)
Directeur du service communication	A	ADM	860	0,00	332-8-2°	CDD
Gestionnaire Affaire foncière & immobilière	B	ADM	601	0,00	332-14	CDD
Infographiste	B	ADM	459	0,00	332-14	CDD
Responsable BIJ	B	ADM	635	0,00	332-8-2°	CDD
Responsable Economie de proximité	A	ADM	745	0,00	332-8-2°	CDD
Responsable Propreté urbaine	B	TECH	601	0,00	332-8-2°	CDD
Responsable du service vie sportive et culturelle	A	ADM	738	0,00	332-8-2°	CDD
Responsable hygiène et restauration scolaire	B	TECH	744	0,00	332-8-2°	CDD
Technicien chargé des SI	B	TECH	705	0,00	332-8-2°	CDD
Technicien du spectacle	B	TECH	705	0,00	332-8-2°	CDD
Technicien voirie et espaces publics	B	TECH	431	0,00	332-8-2°	CDD
Travailleur Social	A	S	628	0,00	332-14	CDD
Travailleur Social	A	S	450	0,00	332-14	CDD
Travailleur Social	A	S	549	0,00	332-10	CDI
agent d'animation	C	ANIM	443	0,00	332-23-1°	CDD
agent d'animation	C	ANIM	367	0,00	332-14	CDD
agent d'animation	C	ANIM	374	0,00	332-23-1°	CDD
agent d'animation	C	ANIM	374	0,00	332-14	CDD
agent d'animation	C	ANIM	367	0,00	332-23-1°	CDD
agent entretien et rest.scol.	C	TECH	430	0,00	332-8-2°	CDD
agent entretien et rest.scol.	C	TECH	460	0,00	332-8-2°	CDD
agent entretien et rest.scol.	C	TECH	430	0,00	332-8-2°	CDD
agent entretien et rest.scol.	C	TECH	430	0,00	332-8-2°	CDD
<b>Agents occupant un emploi non permanent (7)</b>				<b>21 565,35</b>		
ASEM	C	S	374	0,00	332-14	CDD
ASEM	C	S	367	0,00	332-14	CDD
ASEM	C	S	374	0,00	332-23-1°	CDD
ASEM	C	S	374	0,00	332-23-1°	CDD
Adjoint technique territorial	C	TECH	367	0,00	332-13	CDD
Adjoint technique territorial	C	TECH	367	0,00	332-23-1°	CDD
Agent d'accueil	C	ADM	367	0,00	332-23-1°	CDD
Agent polyvalent	C	TECH	397	0,00	332-23-1°	CDD
Agent polyvalent	C	TECH	397	0,00	332-23-1°	CDD
Agent polyvalent	C	TECH	397	0,00	332-23-1°	CDD
Agent polyvalent	C	TECH	397	0,00	332-23-1°	CDD
Agent spécialisé des écoles maternelles	C	S	367	0,00	332-8-1°	CDD
Animateur	C	ANIM	374	0,00	332-23-1°	CDD
Animateur	C	ANIM	374	0,00	332-13	CDD
Animateur BAFA	C	ANIM	374	0,00	332-23-1°	CDD
Animateur BAFA	C	ANIM	374	0,00	332-23-1°	CDD
Animateur BAFA	C	ANIM	374	0,00	332-23-1°	CDD
Animateur BAFA	C	ANIM	374	0,00	332-23-1°	CDD

AGENTS NON TITULAIRES EN FONCTION AU 31/12/N	CATEGORIES (1)	SECTEUR (2)	REMUNERATION (3)		CONTRAT	
			Indice (8)	Euros	Fondement du contrat (4)	Nature du contrat (5)
Animateur non diplômé centre de loisirs	C	ANIM	367	0,00	332-23-1°	CDD
Animateur non diplômé centre de loisirs	C	ANIM	367	0,00	332-23-1°	CDD
Travailleur Social	B	S	586	0,00	332-8-2°	CDD
agent d'animation	C	ANIM	367	0,00	332-23-1°	CDD
agent d'animation	C	ANIM	367	0,00	332-23-1°	CDD
agent d'animation	C	ANIM		3 758,19	332-23-1°	CDD
agent d'animation	C	ANIM		2 814,96	332-23-1°	CDD
agent d'animation	C	ANIM	374	0,00	332-23-1°	CDD
agent d'animation	C	ANIM	367	0,00	332-23-1°	CDD
agent d'animation	C	ANIM		9 017,14	332-23-1°	CDD
agent d'animation	C	ANIM		279,71	332-23-1°	CDD
agent d'animation	C	ANIM	367	0,00	332-23-1°	CDD
agent d'animation	C	ANIM		2 490,35	332-23-1°	CDD
agent d'animation	C	ANIM	374	0,00	332-23-1°	CDD
agent entretien et rest.scol.	C	TECH	367	0,00	332-14	CDD
agent entretien et rest.scol.	C	TECH	367	0,00	332-14	CDD
agent entretien et rest.scol.	C	TECH	367	0,00	332-14	CDD
agent entretien et rest.scol.	C	TECH	367	0,00	332-23-1°	CDD
agent entretien et rest.scol.	C	TECH	367	0,00	332-14	CDD
agent entretien et rest.scol.	C	TECH	367	0,00	332-23-1°	CDD
agent entretien et rest.scol.	C	TECH	367	0,00	332-23-1°	CDD
agent entretien et rest.scol.	C	TECH	367	0,00	332-14	CDD
agent entretien et rest.scol.	C	TECH	367	0,00	332-23-1°	CDD
agent entretien et rest.scol.	C	TECH	367	0,00	332-14	CDD
agent entretien et rest.scol.	C	TECH	367	0,00	332-23-1°	CDD
agent entretien et rest.scol.	C	TECH	367	0,00	332-14	CDD
agent entretien et rest.scol.	C	TECH	367	0,00	332-23-1°	CDD
agent entretien et rest.scol.	C	TECH	367	0,00	332-14	CDD
agent entretien et rest.scol.	C	TECH	367	0,00	332-23-1°	CDD
agent entretien et rest.scol.	C	TECH	367	0,00	332-14	CDD
assistant(e) administratif(ve)	C	ADM	367	0,00	332-14	CDD
				3 205,00	332-23-1°	CDD
<b>TOTAL GENERAL</b>				<b>21 565,35</b>		

(1) CATEGORIES: A, B et C.

(2) SECTEUR ADM : Administratif.

TECH : Technique.

URB : Urbanisme (dont aménagement urbain).

S : Social.

MS : Médico-social.

MT : Médico-technique.

SP : Sportif.

CULT : Culturel.

ANIM : Animation.

POL : Police.

POMP : Sapeurs-pompier(s).

X : Emplois non cités.

(3) REMUNERATION : Référence à un indice brut (indiquer le niveau de l'indice brut) de la fonction publique ou en euros annuels bruts (indiquer l'ensemble des éléments de la rémunération brute annuelle).

(4) CONTRAT : Motif du contrat (codé général de la fonction publique - CGFP) :

- 332-23-1\* : Accroissement temporaire d'activité pour une durée maximale de douze mois.
- 332-23-2\* : Accroissement saisonnier d'activité pour une durée maximale de six mois.
- 332-24 : Contrat de projet pour une durée minimale d'un an et une durée maximale fixée par les parties dans la limite de six ans
- 332-13 : Remplacement d'un fonctionnaire autorisé à servir à temps partiel ou indisponible.
- 332-14 : Vacance temporaire d'un emploi.
- 332-8-1\* : Absence de cadre d'emplois de fonctionnaires susceptibles d'assurer les fonctions correspondantes.
- 332-8-2\* : Justifié par les besoins des services ou la nature des fonctions, sous réserve qu'aucun fonctionnaire territorial n'a pu être recruté dans les conditions prévues par le CGFP.
- 332-8-3\* : Communes de moins de 1 000 habitants et groupements de communes regroupant moins de 15 000 habitants.
- 332-8-4\* : Communes nouvelles issues de fusion de communes de moins de 1 000 habitants, pendant trois ans suivant la création, et le cas échéant, jusqu'au premier renouvellement du conseil municipal.
- 332-8-5\* : Autres collectivités territoriales ou établissements mentionnés à l'article L. 4, pour les emplois dont la quotité de temps de travail est inférieure à 50 %.
- 332-8-6\* : Emplois des communes (- 2 000 hab.) et des groupements de communes (-10 000 hab.) dont la création ou suppression dépend de la décision d'une autorité.
- 332-8-7\* : Emplois des communes (- 2 000 hab.) et des groupements de communes (-10 000 hab.) dont la création ou suppression dépend de la décision d'une autorité.
- 332-8-8\* : Emplois des communes (- 2 000 hab.) et des groupements de communes (-10 000 hab.) dont la création ou suppression dépend de la décision d'une autorité.
- 332-8-9\* : Emplois des communes (- 2 000 hab.) et des groupements de communes (-10 000 hab.) dont la création ou suppression dépend de la décision d'une autorité.
- 332-10 : Contrat à durée indéterminée en application de l'article L. 332-8 avec un agent contractuel territorial qui justifie d'une durée de services publics de six ans au moins.
- 332-11 : Contrat à durée indéterminée lorsque l'agent contractuel territorial concerné remplit avant l'échéance de son contrat les conditions d'ancienneté mentionnées à l'article L. 332-10.
- 332-12 : Modalités particulières : recrutement sans concours, parcours d'accès à la fonction publique, personnes en situation de handicap (CGFP art. L.326 et L.352).
- 333-1 : Collaborateurs de cabinet.
- 333-2 : Collaborateurs de groupes d'études.
- 333-12 : Collaborateurs de groupes d'études.

A : Autres.

- (5) Indiquer si l'agent contractuel est titulaire d'un contrat à durée déterminée (CDD) ou d'un contrat à durée indéterminée (CDI). Les contrats particuliers devront être labellisés « A / autres » et feront l'objet d'une précision (ex : « contrats aidés »).
- (6) Occupent un emploi permanent de la fonction publique territoriale, les agents non titulaires recrutés sur le fondement des articles 332-8, 332-13, 332-14, 326, 352 du CGFP, ainsi que les agents qui sont titulaires d'un contrat à durée indéterminée pris sur le fondement des articles 327-5, 332-10 et 332-11 du CGFP.
- (7) Occupent un emploi non permanent de la fonction publique territoriale, les agents non titulaires recrutés sur le fondement des articles 332-23, 332-24, 333-1 à 333-10 et 333-12.
- (8) Si un contrat fixe comme référence de rémunération un traitement hors échelle, il convient de mentionner le chevron conformément à l'article 6 décret 85-1148 du 20 octobre 1985.

<b>IV – ÉTATS ANNEXÉS</b>	<b>IV</b>
<b>B - ÉTATS ANNEXÉS PATRIMONIAUX</b>	
<b>LISTE DES ORGANISMES DANS LESQUELS LA COLLECTIVITE A PRIS UN ENGAGEMENT FINANCIER</b>	<b>B10</b>

### LISTE DES ORGANISMES DANS LESQUELS LA COLLECTIVITE A PRIS UN ENGAGEMENT FINANCIER

Les documents financiers et comptables de ces organismes sont mis à la disposition du public à (1).  
Toute personne a le droit de demander communication à ses frais.

Nature de l'engagement (2)	Nom de l'organisme	Raison sociale de l'organisme	Nature juridique de l'organisme	Montant de l'engagement
<b>Délégation de service public (3) (4)</b>				
<b>Détention d'une part du capital</b>				
<b>Garantie ou cautionnement d'un emprunt</b>				
-	SA HABITATION DES ALPES PLURALIS		SA HLM	2 575 536,16
-	SEMCODA		SA HLM	7 969 809,39
-	3F RESIDENCES		SA HLM	809 283,90
-	'IMMOBILIERE RHONE ALPES 3F		SA HLM	2 817 008,11
-	HAB MODERNE RHONE ALPES		SA HLM	5 142 445,43
-	ALPES ISERE HABITAT OPH		OPH	4 811 778,77
-	APAJH (ISATIS)		Association - Milieu Sanitaire et Social	0,00
-	SOC DAUPHINOISE POUR L'HABITAT		SA HLM	1 845 757,44
<b>Subventions supérieures à 75 000 € ou représentant plus de 50 % du produit figurant au compte de résultat de l'organisme</b>				
<b>Autres</b>				

(1) Hôtel de la collectivité et autres lieux publics désignés par la collectivité.

(2) Indiquer la date de la décision (délibérations, contrats ou décisions de l'exécutif).

(3) Préciser la nature de la délégation (concession, affermage, régie intéressée...).

(4) Les délégations pour lesquels un engagement hors bilan est constaté font l'objet d'une reprise dans l'état relatif aux autres engagements donnés.

<b>IV – ANNEXES</b>	<b>IV</b>
<b>ELEMENTS DU BILAN</b>	
<b>ETAT DE VENTILATION DES DEPENSES LIEES A LA GESTION DE LA CRISE SANITAIRE DU COVID-19 – SECTION DE FONCTIONNEMENT</b>	<b>B11.1</b>

**B11.1 – SECTION DE FONCTIONNEMENT**

<b>DEPENSES – MANDATS EMIS</b>		
Article (1)	Libellé (1)	Montant
011	Charges à caractère général	0,00
012	Charges de personnel et frais assimilés	0,00
016	APA	0,00
017	RSA / Régularisations de RMI	0,00
65	Autres charges de gestion courante	0,00
66	Charges financières	0,00
67	Charges spécifiques	0,00
68	Dotations aux provisions, dépréciations	0,00
014	Atténuations de produits	0,00
<b>Total des dépenses réelles</b>		<b>0,00</b>
042	<i>Opérations ordre transf. entre sections</i>	<i>0,00</i>
043	<i>Opérations ordre intérieur de la section</i>	<i>0,00</i>
<b>Total des dépenses d'ordre</b>		<b>0,00</b>
<b>TOTAL GENERAL</b>		<b>0,00</b>

(1) Détailler les chapitres budgétaires par article conformément au plan de comptes appliqué par la commune ou l'établissement.

<b>IV – ANNEXES</b>	<b>IV</b>
<b>ELEMENTS DU BILAN</b>	
<b>ETAT DE VENTILATION DES DEPENSES LIEES A LA GESTION DE LA CRISE SANITAIRE DU COVID-19 – SECTION D'INVESTISSEMENT</b>	<b>B11.2</b>

**B11.2 – SECTION D'INVESTISSEMENT**

DEPENSES – MANDATS EMIS		
Article (1)	Libellé (1)	Montant
10	Dotations, fonds divers et réserves	0,00
13	Subventions d'investissement	0,00
16	Emprunts et dettes assimilées	0,00
018	RSA	0,00
20	Immobilisations incorporelles (hors opérations)	0,00
204	Subventions d'équipement versées (hors opérations)	0,00
21	Immobilisations corporelles (hors opérations)	0,00
22	Immobilisations reçues en affectation (hors opérations)	0,00
23	Immobilisations en cours (hors opérations)	0,00
26	Participations et créances rattachées	0,00
27	Autres immobilisations financières	0,00
Opérations d'équipement (1 ligne par opération)		
Opérations pour compte de tiers (1 ligne par opération)		
<b>Total des dépenses réelles</b>		<b>0,00</b>
040	Opérations ordre transf. entre sections	0,00
041	Opérations patrimoniales	0,00
<b>Total des dépenses d'ordre</b>		<b>0,00</b>
<b>TOTAL GENERAL</b>		<b>0,00</b>

(1) Détailler les chapitres budgétaires par article conformément au plan de comptes appliqué par la commune ou l'établissement.

<b>IV – ANNEXES</b>	<b>IV</b>
<b>ANNEXES BUDGETAIRES EQUILIBRE BUDGETAIRE</b>	<b>C1.1</b>

**DISPONIBILITE DE RESSOURCES PROPRES PROVENANT DES EXERCICES ANTERIEURS****Solde de la section d'investissement de l'exercice N-1**

	Ressources propres issues de l'exercice N-1
<b>Solde d'exécution 001 (A)</b> montant négatif si déficit (D001) montant positif si excédent (R001)	-451 024,66
<b>Solde des RAR (B)</b> montant négatif si déficit montant positif si excédent	-3 722 942,13
<b>Solde de la section investissement de l'exercice N-1 (Solde I = A + B)</b> Solde positif : excédent de financement Solde négatif : besoin de financement	-4 173 966,79

**Disponibilité des ressources propres provenant des exercices antérieurs après financement de la section investissement de l'exercice N-1**

	Ressources propres issues de l'exercice N-1
<b>Affectation au 1068 suite au CA de l'exercice N-1 (C)</b>	4 173 966,79
<b>Solde de la section investissement de l'exercice N-1 (Solde I)</b> Solde positif : excédent de financement Solde négatif : besoin de financement	-4 173 966,79
<b>Disponibilité de ressources propres des exercices antérieurs (Solde II = C + Solde I)</b> Solde positif : ressources disponibles pour la couverture de l'annuité Solde négatif : absence de ressources propres provenant des exercices antérieurs pour la couverture de l'annuité	0,00

**COUVERTURE DE L'ANNUITE DE LA DETTE PAR LES RESSOURCES PROPRES - PETIT EQUILIBRE**

	Crédits ouverts/reportés (2)	Réalizations (3)	Restes à réaliser au 31/12/N (4)	Total
		(a)	(b)	(c = a + b)
Dépenses de l'exercice à couvrir par des ressources propres (D)(1)	122 006,07	112 006,07	3 537 166,26	3 649 172,33
Ressources propres externes et internes de l'exercice (E)(1)	13 581 059,00	1 812 531,56	1 699 789,00	3 512 320,56
<b>Solde des opérations de l'exercice (Solde III = E - D)</b>	13 459 052,93	1 700 525,49	-1 837 377,26	-136 851,77
Solde d'exécution 001 (A) montant négatif si déficit (D001) montant positif si excédent (R001)	-451 024,66			-451 024,66
Affectation au 1068 suite au CA de l'exercice N-1 (C)	4 173 966,79	4 173 966,79		4 173 966,79
<b>Solde des opérations liées à l'exercice N-1 (Solde IV = A + C)</b>	3 722 942,13			3 722 942,13
<b>Couverture de l'annuité de la dette (Solde V = Solde III + Solde IV)</b> Solde positif : annuité de la dette couverte Solde négatif : annuité de la dette non couverte				3 586 090,36

(1) BP+BS+DM + RAR N-1. Le détail est présenté aux états suivants : "Equilibre budgétaire - Dépenses" et "Equilibre budgétaire - Recette"

(2) Cumul des crédits de l'exercice votés ou reportés

(3) Mandats et titres émis

*(4) Il s'agit des restes à réaliser établis conformément à la comptabilité d'engagement annuelle*

**IV – ÉTATS ANNEXÉS**

**IV**

**C – ÉTATS ANNEXÉS BUDGÉTAIRES – ÉQUILIBRE BUDGÉTAIRE – DEPENSES**

**C1.2**

**DEPENSES A COUVRIR PAR DES RESSOURCES PROPRES**

Art. (1)	Libellé (1)	Crédits de l'exercice (BP + BS + DM + RAR N-1)	Réalisations
<b>DEPENSES TOTALES A COUVRIR PAR DES RESSOURCES PROPRES = A + B</b>			
<b>16 Emprunts et dettes assimilées (A)</b>		<b>122 006,07</b>	<b>112 006,07</b>
1631	Emprunts obligataires	0,00	0,00
1641	Emprunts en euros	112 006,07	112 006,07
1643	Emprunts en devises	0,00	0,00
16441	Opérations afférentes à l'emprunt	0,00	0,00
1671	Avances consolidées du Trésor	0,00	0,00
1672	Emprunts sur comptes spéciaux du Trésor	0,00	0,00
1678	Autres emprunts et dettes	0,00	0,00
1681	Autres emprunts	0,00	0,00
1682	Bons à moyen terme négociables	0,00	0,00
1687	Autres dettes	0,00	0,00
<b>Dépenses et transferts à déduire des ressources propres (B)</b>		<b>10 000,00</b>	<b>0,00</b>
10...	<i>Reprise de dotations, fonds divers et réserves</i>		
10...	Reversement de dotations, fonds divers et réserves		
10226	Taxe d'aménagement	10 000,00	0,00
139	Subv. invest. transférées cpte résultat	0,00	0,00

(1) Détailler les chapitres budgétaires par article conformément au plan de comptes.

## IV – ÉTATS ANNEXÉS

IV

## C – ÉTATS ANNEXÉS BUDGÉTAIRES – ÉQUILIBRE BUDGETAIRE – RECETTES

C1.3

## RESSOURCES PROPRES

Art. (1)	Libellé (1)	Crédits de l'exercice (BP + BS + DM + RAR N-1)	Réalisations
<b>RECETTES (RESSOURCES PROPRES) = a + b</b>		<b>13 581 059,00</b>	<b>1 812 531,56</b>
<b>Ressources propres externes de l'année (a)</b>		<b>593 696,00</b>	<b>513 462,01</b>
10222	FC TVA	503 696,00	503 696,29
10226	Taxe d'aménagement (2)	90 000,00	9 765,72
10227	Versement pour sous densité	0,00	0,00
10228	Autres fonds d'investissement	0,00	0,00
13146	Attributions compensation investissement	0,00	0,00
13156	Attributions compensation investissement	0,00	0,00
13246	Attributions compensation investissement	0,00	0,00
13256	Attributions compensation investissement	0,00	0,00
138	Autres subventions invest. non transf.	0,00	0,00
26...	Participations et créances rattachées	0,00	0,00
27...	Autres immobilisations financières		
<b>Ressources propres internes de l'année (b) (3)</b>		<b>12 987 363,00</b>	<b>1 299 069,55</b>
15...	Provisions pour risques et charges		
169	Primes de remboursement des obligations	0,00	0,00
26...	Participations et créances rattachées		
27...	Autres immobilisations financières		
28...	Amortissement des immobilisations		12 888,00
2802	Frais liés à la réalisation de document	12 888,00	32 646,40
28031	Frais d'études	20 618,40	152 162,00
28041512	Subv. Grpt : Bâtiments, installations	150 412,00	720,00
28041581	Autres grpts-Biens mob., mat. et études	720,00	13 882,00
2804182	Autres org pub - Bât. et installations	13 882,00	3 013,00
280422	Privé - Bâtiments et installations	2 641,00	129 372,18
2805	Licences, logiciels, droits similaires	86 106,18	10 000,00
28088	Autres immobilisations incorporelles	10 000,00	1 911,00
28121	Plantations d'arbres et d'arbustes	6 837,00	21 841,71
28128	Autres aménagements de terrains	75 414,27	39 284,00
281318	Autres bâtiments publics	39 284,00	1 893,00
281328	Autres bâtiments privés	0,00	

Art. (1)	Libellé (1)	Crédits de l'exercice (BP + BS + DM + RAR N-1)	Réalisations
28151	Réseaux de voirie	23 800,00	23 800,00
28152	Installations de voirie	8 219,27	6 450,27
281534	Réseaux d'électrification	79,00	79,00
281568	Autre matériel, outillage incendie	4 237,00	4 237,00
28158	Autres inst., matériel, outill. techniques	1 201,00	1 226,00
28181	Installations générales, aménagt divers	5 390,00	5 390,00
281828	Autres matériels de transport	213 169,92	177 076,92
281831	Matériel informatique scolaire	33 733,96	37 333,86
281838	Autre matériel informatique	271 842,37	235 453,13
281841	Matériel de bureau et mobilier scolaire	30 141,75	33 343,93
281848	Autres matériels de bureau et mobiliers	92 590,63	72 980,45
28188	Autres immo. corporelles	296 792,25	282 085,70
29...	Dépréciations des immobilisations		
31...	Matières premières (et fournitures) (4)		
33...	En-cours de production de biens (4)		
35...	Stocks de produits (4)		
39...	Dépréciation des stocks et en-cours		
481...	Charges à rép. sur plusieurs exercices		
49...	Dépréciation des comptes de tiers		
59...	Dépréciation des comptes financiers		
024	Produits des cessions d'immobilisations	1 095 000,00	0,00
021	Virement de la section de fonctionnement	10 492 363,00	0,00

(1) Les comptes 15, 169, 26, 27, 28, 29, 39, 481, 49 et 59 sont à détailler conformément au plan de comptes.

(2) Le compte 10226 peut être utilisé uniquement par les communes et les établissements publics à fiscalité propre.

(3) Les comptes 15, 29, 39, 49 et 59 sont présentés uniquement si la collectivité applique le régime des provisions budgétaires.

(4) Les comptes 31, 33 et 35 ne peuvent être utilisés que pour les budgets utilisant la comptabilité de stock. Par conséquent, seuls les budgets retraçant les dépenses et les recettes d'un lotissement ou d'une ZAC peuvent utiliser les comptes susmentionnés.

## IV – ÉTATS ANNEXÉS

IV

## C – ÉTATS ANNEXÉS BUDGÉTAIRES – AUTORISATIONS DE PROGRAMME

C2.1

## SITUATION DES AUTORISATIONS DE PROGRAMME ET CREDITS DE PAIEMENT

Numéro	Libellé	Stocks AP votées disponibles à l'affectation (exercices antérieurs)	AP votées dans l'année	AP affectées non couvertes par des CP réalisés au 01/01/N (1)	Flux d'AP affectées dans l'année (2)	AP affectées annulées (3)	Stock d'AP affectées restant à financer (4) = (1) + (2) - (3)	CP mandatés au budget de l'année N (5)	AP affectées non couvertes par des CP mandatés au 31/12/N (6) = (4) - (5)
2024	Construction du nouvel hôtel de police	0,00	6 184 042,00	6 184 042,00	0,00	0,00	6 184 042,00	1 840 145,41	4 343 896,59
2023-01/2024	RENOVATION DE L'HÔTEL DE VILLE (CPE)	0,00	8 267 530,08	8 267 530,08	0,00	0,00	8 267 530,08	3 537 080,57	4 730 449,51
2024	Réhabilitation énergétique des groupes scolaires	0,00	6 515 957,00	6 515 957,00	0,00	0,00	6 515 957,00	3 200 120,75	3 315 836,25
TOTAL		0,00	20 967 529,08	20 967 529,08	0,00	0,00	20 967 529,08	8 577 346,73	12 390 182,35

\* Le détail par programme n'est à renseigner qu'à compter des AP votées en 2005.

(1) Il s'agit des AP affectées antérieurement à l'exercice N et non encore entièrement couvertes par les CP des années antérieures.

(2) Il s'agit des AP votées avant ou pendant l'exercice N et affectées pendant celui-ci.

(6) Il s'agit des AP non encore intégralement couvertes à la fin de l'exercice N.

	N-3	N-2	N-1	N
Ratio de couverture des AP affectées (6) / (5)	0,00	0,00	0,00	0,00

IV – ÉTATS ANNEXÉS

IV

C – ÉTATS ANNEXÉS BUDGÉTAIRES – AUTORISATIONS D'ENGAGEMENT

C2.2

SITUATION DES AUTORISATIONS D'ENGAGEMENT ET CREDITS DE PAIEMENT

AUTORISATION D'ENGAGEMENT *		Chapitre (s)	Stocks AE votées disponibles à l'affectation (exercices antérieurs)	AE votées dans l'année	AE affectées non couvertes par des CP réalisés au 01/01/N (1)	Flux d'AE affectées dans l'année (2)	AE affectées annulées (3)	Stock d'AE affectées restant à financer (4) = (1) + (2) - (3)	CP mandatés au budget de l'année N (5)	AE affectées non couvertes par des CP mandatés au 31/12/N (6) = (4) - (5)
Numéro	Libellé									
TOTAL			0,00	0,00	0,00	0,00	0,00	0,00	0,00	0,00

\* Le détail par engagement n'est à renseigner qu'à compter des AE votées en 2005.

(1) Il s'agit des AE affectées antérieurement à l'exercice N et non encore entièrement couvertes par les CP des années antérieures.

(2) Il s'agit des AE votées avant ou pendant l'exercice N et affectées pendant celui-ci.

(6) Il s'agit des AE non encore intégralement couvertes à la fin de l'exercice N.

	N-3	N-2	N-1	N
Ratio de couverture des AE affectées (6) / (5)	0,00	0,00	0,00	0,00

<b>IV – ÉTATS ANNEXÉS</b>	<b>IV</b>
<b>IMPACT DU BUDGET POUR LA TRANSITION ECOLOGIQUE – REPARTITION PAR NATURE</b>	<b>C3.1</b>

## Présentation agrégée par nature

Type de dépense (2)		Total des dépenses (mandatées) (3)	Favorables	Mixtes	Défavorables	Neutres	Non cotées
A105	Subventions d'investissement versées	213 778,54	197 680,31	0,00	10 000,00	6 098,23	0,00
A110	Autres immobilisations incorporelles	591 855,42	80 506,99	69 032,74	241 385,92	200 929,77	0,00
A115	Immobilisations incorporelles en cours	0,00	0,00	0,00	0,00	0,00	0,00
A120	Terrains	1 172 009,25	563 164,10	0,00	316 261,79	292 583,36	0,00
A125	Constructions	1 458 420,70	69 953,79	11 662,85	1 148 509,92	225 774,44	2 519,70
A130	Réseaux et installations de voirie	247 555,89	15 668,91	0,00	208 264,98	23 622,00	0,00
A135	Réseaux divers	63 735,50	0,00	0,00	62 156,30	1 579,20	0,00
A140	Installations techniques, agencements et matériel	3 852,84	0,00	0,00	0,00	3 852,84	0,00
A145	Immobilisations mises en concessions ou affermées	0,00	0,00	0,00	0,00	0,00	0,00
A150	Autres immobilisations corporelles	990 815,56	347 046,51	62 613,64	578 213,19	2 942,22	0,00
A155	Immobilisations corporelles en cours	10 092 024,64	507 791,58	6 024 415,90	3 549 223,49	10 593,67	0,00
A165	Immobilisations financières	0,00	0,00	0,00	0,00	0,00	0,00
A225	Opérations pour le compte de tiers	0,00	0,00	0,00	0,00	0,00	0,00
<b>TOTAL</b>		<b>14 834 048,34</b>	<b>1 781 812,19</b>	<b>6 167 725,13</b>	<b>6 114 015,59</b>	<b>767 975,73</b>	<b>2 519,70</b>

### AXE 1 : LUTTE CONTRE LE CHANGEMENT CLIMATIQUE (1)

Type de dépense (2)		Total des dépenses (mandatées) (3)	Favorables	Défavorables	Neutres	Non cotées
A105	Subventions d'investissement versées	213 778,54	0,00	0,00	213 778,54	0,00
A110	Autres immobilisations incorporelles	591 855,42	119 447,73	62 109,51	407 353,06	2 945,12
A115	Immobilisations incorporelles en cours	0,00	0,00	0,00	0,00	0,00
A120	Terrains	1 172 009,25	42 410,14	0,00	1 129 599,11	0,00
A125	Constructions	1 458 420,70	13 437,31	208 152,47	1 234 311,22	2 519,70
A130	Réseaux et installations de voirie	247 555,89	8 011,71	972,96	238 571,22	0,00
A135	Réseaux divers	63 735,50	0,00	47 600,98	16 134,52	0,00
A140	Installations techniques, agencements et matériel	3 852,84	0,00	0,00	3 852,84	0,00
A145	Immobilisations mises en concessions ou affermées	0,00	0,00	0,00	0,00	0,00
A150	Autres immobilisations corporelles	990 815,56	376 984,68	297 900,39	314 951,75	978,74
A155	Immobilisations corporelles en cours	10 092 024,64	6 530 911,48	346 527,00	3 205 082,16	9 504,00
A165	Immobilisations financières	0,00	0,00	0,00	0,00	0,00
A225	Opérations pour le compte de tiers	0,00	0,00	0,00	0,00	0,00
<b>TOTAL</b>		<b>14 834 048,34</b>	<b>7 091 203,05</b>	<b>963 263,31</b>	<b>6 763 634,42</b>	<b>15 947,56</b>

**AXE 2 : ADAPTATION AU CHANGEMENT CLIMATIQUE ET PREVENTIUN DES RISQUES NATURELS (1)**

Type de dépense (2)		Total des dépenses (mandatées) (3)	Favorables	Défavorables	Neutres	Non cotées
A105	Subventions d'investissement versées	0,00	0,00	0,00	0,00	0,00
A110	Autres immobilisations incorporelles	0,00	0,00	0,00	0,00	0,00
A115	Immobilisations incorporelles en cours	0,00	0,00	0,00	0,00	0,00
A120	Terrains	0,00	0,00	0,00	0,00	0,00
A125	Constructions	0,00	0,00	0,00	0,00	0,00
A130	Réseaux et installations de voirie	0,00	0,00	0,00	0,00	0,00
A135	Réseaux divers	0,00	0,00	0,00	0,00	0,00
A140	Installations techniques, agencements et matériel	0,00	0,00	0,00	0,00	0,00
A145	Immobilisations mises en concessions ou affermées	0,00	0,00	0,00	0,00	0,00
A150	Autres immobilisations corporelles	0,00	0,00	0,00	0,00	0,00
A155	Immobilisations corporelles en cours	0,00	0,00	0,00	0,00	0,00
A165	Immobilisations financières	0,00	0,00	0,00	0,00	0,00
A225	Opérations pour compte de tiers	0,00	0,00	0,00	0,00	0,00
<b>TOTAL</b>		<b>0,00</b>	<b>0,00</b>	<b>0,00</b>	<b>0,00</b>	<b>0,00</b>

### AXE 3 : GESTION DES RESSOURCES EN EAU (1)

Type de dépense (2)		Total des dépenses (mandatées) (3)	Favorables	Défavorables	Neutres	Non cotées
A105	Subventions d'investissement versées	0,00	0,00	0,00	0,00	0,00
A110	Autres immobilisations incorporelles	0,00	0,00	0,00	0,00	0,00
A115	Immobilisations incorporelles en cours	0,00	0,00	0,00	0,00	0,00
A120	Terrains	0,00	0,00	0,00	0,00	0,00
A125	Constructions	0,00	0,00	0,00	0,00	0,00
A130	Réseaux et installations de voirie	0,00	0,00	0,00	0,00	0,00
A135	Réseaux divers	0,00	0,00	0,00	0,00	0,00
A140	Installations techniques, agencements et matériel	0,00	0,00	0,00	0,00	0,00
A145	Immobilisations mises en concessions ou affermées	0,00	0,00	0,00	0,00	0,00
A150	Autres immobilisations corporelles	0,00	0,00	0,00	0,00	0,00
A155	Immobilisations corporelles en cours	0,00	0,00	0,00	0,00	0,00
A165	Immobilisations financières	0,00	0,00	0,00	0,00	0,00
A225	Opérations pour compte de tiers	0,00	0,00	0,00	0,00	0,00
<b>TOTAL</b>		<b>0,00</b>	<b>0,00</b>	<b>0,00</b>	<b>0,00</b>	<b>0,00</b>

**AXE 4 : TRANSITION VERS L'ECONOMIE CIRCULAIRE, GESTION DES DECHETS, PREVENTION DES RISQUES TECHNOLOGIQUES (1)**

Type de dépense (2)		Total des dépenses (mandatées) (3)	Favorables	Défavorables	Neutres	Non cotées
A105	Subventions d'investissement versées	213 778,54	0,00	0,00	0,00	0,00
A110	Autres immobilisations incorporelles	591 855,42	0,00	0,00	0,00	0,00
A115	Immobilisations incorporelles en cours	0,00	0,00	0,00	0,00	0,00
A120	Terrains	1 172 009,25	0,00	0,00	0,00	0,00
A125	Constructions	1 458 420,70	0,00	0,00	0,00	0,00
A130	Réseaux et installations de voirie	247 555,89	0,00	0,00	0,00	0,00
A135	Réseaux divers	63 735,50	0,00	0,00	0,00	0,00
A140	Installations techniques, agencements et matériel	3 852,84	0,00	0,00	0,00	0,00
A145	Immobilisations mises en concessions ou affermées	0,00	0,00	0,00	0,00	0,00
A150	Autres immobilisations corporelles	990 815,56	0,00	0,00	0,00	0,00
A155	Immobilisations corporelles en cours	10 092 024,64	0,00	0,00	0,00	0,00
A165	Immobilisations financières	0,00	0,00	0,00	0,00	0,00
A225	Opérations pour compte de tiers	0,00	0,00	0,00	0,00	0,00
<b>TOTAL</b>		<b>14 834 048,34</b>	<b>0,00</b>	<b>0,00</b>	<b>0,00</b>	<b>0,00</b>

### AXE 5 : LUTTE CONTRE LES POLLUTIONS DE L'AIR ET DES SOLS (1)

Type de dépense (2)		Total des dépenses (mandatées) (3)	Favorables	Défavorables	Neutres	Non cotées
A105	Subventions d'investissement versées	0,00	0,00	0,00	0,00	0,00
A110	Autres immobilisations incorporelles	0,00	0,00	0,00	0,00	0,00
A115	Immobilisations incorporelles en cours	0,00	0,00	0,00	0,00	0,00
A120	Terrains	0,00	0,00	0,00	0,00	0,00
A125	Constructions	0,00	0,00	0,00	0,00	0,00
A130	Réseaux et installations de voirie	0,00	0,00	0,00	0,00	0,00
A135	Réseaux divers	0,00	0,00	0,00	0,00	0,00
A140	Installations techniques, agencements et matériel	0,00	0,00	0,00	0,00	0,00
A145	Immobilisations mises en concessions ou affermées	0,00	0,00	0,00	0,00	0,00
A150	Autres immobilisations corporelles	0,00	0,00	0,00	0,00	0,00
A155	Immobilisations corporelles en cours	0,00	0,00	0,00	0,00	0,00
A165	Immobilisations financières	0,00	0,00	0,00	0,00	0,00
A225	Opérations pour compte de tiers	0,00	0,00	0,00	0,00	0,00
<b>TOTAL</b>		<b>0,00</b>	<b>0,00</b>	<b>0,00</b>	<b>0,00</b>	<b>0,00</b>

## AXE 6 : PRESERVATION DE LA BIODIVERSITE, PROTECTION DES ESPACES NATURELS, AGRICOLES ET SYLVICOLES (1)

Type de dépense (2)		Total des dépenses (mandatées) (3)	Favorables	Défavorables	Neutres	Non cotées
A105	Subventions d'investissement versées	213 778,54	197 680,31	10 000,00	6 098,23	0,00
A110	Autres immobilisations incorporelles	591 855,42	32 904,50	302 478,66	256 472,26	0,00
A115	Immobilisations incorporelles en cours	0,00	0,00	0,00	0,00	0,00
A120	Terrains	1 172 009,25	563 164,10	316 261,79	292 583,36	0,00
A125	Constructions	1 458 420,70	68 179,33	1 151 622,77	227 548,90	11 069,70
A130	Réseaux et installations de voirie	247 555,89	15 668,91	208 264,98	23 622,00	0,00
A135	Réseaux divers	63 735,50	0,00	27 146,66	36 588,84	0,00
A140	Installations techniques, agencements et matériel	3 852,84	0,00	0,00	3 852,84	0,00
A145	Immobilisations mises en concessions ou affermées	0,00	0,00	0,00	0,00	0,00
A150	Autres immobilisations corporelles	990 815,56	323 782,88	608 151,36	58 881,32	0,00
A155	Immobilisations corporelles en cours	10 092 024,64	210 046,26	9 573 639,39	308 338,99	0,00
A165	Immobilisations financières	0,00	0,00	0,00	0,00	0,00
A225	Opérations pour compte de tiers	0,00	0,00	0,00	0,00	0,00
<b>TOTAL</b>		<b>14 834 048,34</b>	<b>1 411 426,29</b>	<b>12 197 565,61</b>	<b>1 213 986,74</b>	<b>11 069,70</b>

(1) Les objectifs de transition écologique mentionnés au 1° du IV de l'article 191 de la loi du 29 décembre 2023 correspondent aux six axes de l'article 19 du règlement (UE) 2020/852 du Parlement européen et du Conseil du 18 juin 2020 sur l'établissement d'un cadre visant à favoriser les investissements durables et modifiant le règlement (UE) 2019/2088 du Parlement européen et du Conseil du 27 novembre 2019 sur la publication d'informations en matière de durabilité dans le secteur des services financiers :

Axe 1° atténuation du changement climatique ;

Axe 2° adaptation au changement climatique et prévention des risques naturels ;

Axe 3° gestion des ressources en eau ;

Axe 4° transition vers une économie circulaire, gestion des déchets, prévention des risques technologiques ;

Axe 5° prévention et contrôle des pollutions de l'air et des sols ;

Axe 6° préservation de la biodiversité et protection des espaces naturels, agricoles et sylvicoles.

L'analyse de l'impact environnemental des dépenses visées est réalisée de manière obligatoire :

- à compter de l'exercice 2024 pour l'axe 1° ;

- à compter de l'exercice 2025 pour les axes 1° et 6°.

La cotation selon les autres axes est possible, mais facultative.

(2) Les dépenses pour lesquelles la contribution aux objectifs de transition écologique est présentée obligatoirement sont celles exécutées aux comptes suivants des budgets principaux et des budgets annexes soumis à l'instruction budgétaire et comptable M57 :

- 2031 « Frais d'études »,

- 2111 « Terrains nus »,

- 2115 « Terrains bâtis »,

- 2128 « Autres agencements et aménagements de terrains »,

- 21312 « Bâtiments scolaires »,

- 21318 « Autres bâtiments publics »,

- 21351 « Installations générales, agencements, aménagements des constructions - Bâtiments publics »,

- 21352 « Installations générales, agencements, aménagements des constructions - Bâtiments privés »,

- 2138 « Autres constructions »,

- 2151 « Réseaux de voirie »,

- 2152 « Installations de voirie »,

- 21821 « Matériel et transport ferroviaire »,

- 21828 « Autres matériels de transport »,

- 2312 « Agencements et aménagements de terrains en cours »,

- 2313 « Constructions en cours »,

- 2315 « Installations, matériel et outillage techniques en cours »,

- 2317 « Immobilisations reçues au titre d'une mise à disposition en cours ».

La cotation des autres natures de dépense est possible, mais facultative.

(3) Les dépenses d'investissement pour lesquelles la contribution aux objectifs de transition écologique est présentée s'entendent comme les dépenses réelles exécutées, hors remboursement des annuités d'emprunts à l'exception des remboursements correspondant à la dette liée à la part investissement des marchés de partenariat.

<b>IV – ÉTATS ANNEXÉS</b>	<b>IV</b>
<b>IMPACT DU BUDGET POUR LA TRANSITION ECOLOGIQUE – REPARTITION PAR FONCTION</b>	<b>C3.2</b>

## Présentation agrégée par fonction

Type de dépense (2)		Total des dépenses (mandatées) (3)	Favorables	Mixtes	Défavorables	Neutres	Non cotées
0	Services généraux	5 133 120,15	1 106 997,09	2 982 863,73	605 559,80	436 799,53	900,00
0-5	Fonds européens	0,00	0,00	0,00	0,00	0,00	0,00
1	Sécurité	2 261 827,30	114 604,38	0,00	2 140 150,31	7 072,61	0,00
2	Enseignement, formation professionnelle et apprentissage	3 827 198,89	118 336,21	3 152 401,81	515 614,32	38 326,85	2 519,70
3	Culture, vie sociale, jeunesse, sport et loisirs	634 577,35	64 541,02	1 138,36	325 993,93	242 904,04	0,00
4	Santé et action sociale (hors APA, RSA et régularisation RMI)	101 341,06	10 842,80	6 500,00	83 038,26	960,00	0,00
4-3	APA	0,00	0,00	0,00	0,00	0,00	0,00
4-4	RSA – Régularisation des RMI	0,00	0,00	0,00	0,00	0,00	0,00
5	Aménagement des territoires et habitat	352 348,40	156 615,47	13 639,80	182 093,13	0,00	0,00
6	Action économique	26 944,94	0,00	0,00	26 758,94	186,00	0,00
7	Environnement	0,00	0,00	0,00	0,00	0,00	0,00
8	Transports	981 691,88	209 875,22	0,00	732 572,93	39 243,73	0,00
<b>TOTAL</b>		<b>13 319 049,97</b>	<b>1 781 812,19</b>	<b>6 156 543,70</b>	<b>4 611 781,62</b>	<b>765 492,76</b>	<b>3 419,70</b>

### AXE 1 : LUTTE CONTRE LE CHANGEMENT CLIMATIQUE (1)

Type de dépense (2)		Total des dépenses (mandatées) (3)	Favorables	Défavorables	Neutres	Non cotées
0	Services généraux	5 133 120,15	3 720 616,30	206 014,78	1 205 026,27	1 462,80
0-5	Fonds européens	0,00	0,00	0,00	0,00	0,00
1	Sécurité	2 261 827,30	114 604,38	217 578,00	1 929 644,92	0,00
2	Enseignement, formation professionnelle et apprentissage	3 827 198,89	3 204 419,88	0,00	619 843,37	2 935,64
3	Culture, vie sociale, jeunesse, sports et loisirs	634 577,35	1 138,36	25 564,65	607 874,34	0,00
4	Santé et action sociale (hors APA, RSA et régularisation RMI)	101 341,06	0,00	6 500,00	94 841,06	0,00
4-3	APA	0,00	0,00	0,00	0,00	0,00
4-4	RSA - Régularisations des RMI	0,00	0,00	0,00	0,00	0,00
5	Aménagement des territoires et habitat	352 348,40	31 230,99	139 570,40	181 547,01	0,00
6	Action économique	26 944,94	0,00	0,00	26 944,94	0,00
7	Environnement	0,00	0,00	0,00	0,00	0,00
8	Transports	981 691,88	8 011,71	368 035,48	605 644,69	0,00
<b>TOTAL</b>		<b>13 319 049,97</b>	<b>7 080 021,62</b>	<b>963 263,31</b>	<b>5 271 366,60</b>	<b>4 398,44</b>

## AXE 2 : ADAPTATION AU CHANGEMENT CLIMATIQUE ET PREVENTIUN DES RISQUES NATURELS (1)

Type de dépense (2)		Total des dépenses (mandatées) (3)	Favorables	Défavorables	Neutres	Non cotées
0	Services généraux	0,00	0,00	0,00	0,00	0,00
0-5	Fonds européens	0,00	0,00	0,00	0,00	0,00
1	Sécurité	0,00	0,00	0,00	0,00	0,00
2	Enseignement, formation professionnelle et apprentissage	0,00	0,00	0,00	0,00	0,00
3	Culture, vie sociale, jeunesse, sports et loisirs	0,00	0,00	0,00	0,00	0,00
4	Santé et action sociale (hors APA, RSA et régularisation RMI)	0,00	0,00	0,00	0,00	0,00
4-3	APA	0,00	0,00	0,00	0,00	0,00
4-4	RSA – Régularisations des RMI	0,00	0,00	0,00	0,00	0,00
5	Aménagement des territoires et habitat	0,00	0,00	0,00	0,00	0,00
6	Action économique	0,00	0,00	0,00	0,00	0,00
7	Environnement	0,00	0,00	0,00	0,00	0,00
8	Transports	0,00	0,00	0,00	0,00	0,00
TOTAL		0,00	0,00	0,00	0,00	0,00

### AXE 3 : GESTION DES RESSOURCES EN EAU (1)

Type de dépense (2)		Total des dépenses (mandatées) (3)	Favorables	Défavorables	Neutres	Non cotées
0	Services généraux	0,00	0,00	0,00	0,00	0,00
0-5	Fonds européens	0,00	0,00	0,00	0,00	0,00
1	Sécurité	0,00	0,00	0,00	0,00	0,00
2	Enseignement, formation professionnelle et apprentissage	0,00	0,00	0,00	0,00	0,00
3	Culture, vie sociale, jeunesse, sports et loisirs	0,00	0,00	0,00	0,00	0,00
4	Santé et action sociale (hors APA, RSA et régularisation RMI)	0,00	0,00	0,00	0,00	0,00
4-3	APA	0,00	0,00	0,00	0,00	0,00
4-4	RSA – Régularisations des RMI	0,00	0,00	0,00	0,00	0,00
5	Aménagement des territoires et habitat	0,00	0,00	0,00	0,00	0,00
6	Action économique	0,00	0,00	0,00	0,00	0,00
7	Environnement	0,00	0,00	0,00	0,00	0,00
8	Transports	0,00	0,00	0,00	0,00	0,00
<b>TOTAL</b>		<b>0,00</b>	<b>0,00</b>	<b>0,00</b>	<b>0,00</b>	<b>0,00</b>

**AXE 4 : TRANSITION VERS L'ECONOMIE CIRCULAIRE, GESTION DES DECHETS, PREVENTION DES RISQUES TECHNOLOGIQUES (1)**

Type de dépense (2)		Total des dépenses (mandatées) (3)	Favorables	Défavorables	Neutres	Non cotées
0	Services généraux	5 133 120,15	0,00	0,00	0,00	0,00
0-5	Fonds européens	0,00	0,00	0,00	0,00	0,00
1	Sécurité	2 261 827,30	0,00	0,00	0,00	0,00
2	Enseignement, formation professionnelle et apprentissage	3 827 198,89	0,00	0,00	0,00	0,00
3	Culture, vie sociale, jeunesse, sports et loisirs	634 577,35	0,00	0,00	0,00	0,00
4	Santé et action sociale (hors APA, RSA et régularisation RMI)	101 341,06	0,00	0,00	0,00	0,00
4-3	APA	0,00	0,00	0,00	0,00	0,00
4-4	RSA – Régularisations des RMI	0,00	0,00	0,00	0,00	0,00
5	Aménagement des territoires et habitat	352 348,40	0,00	0,00	0,00	0,00
6	Action économique	26 944,94	0,00	0,00	0,00	0,00
7	Environnement	0,00	0,00	0,00	0,00	0,00
8	Transports	981 691,88	0,00	0,00	0,00	0,00
<b>TOTAL</b>		<b>13 319 049,97</b>	<b>0,00</b>	<b>0,00</b>	<b>0,00</b>	<b>0,00</b>

### AXE 5 : LUTTE CONTRE LES POLLUTIONS DE L'AIR ET DES SOLS (1)

Type de dépense (2)		Total des dépenses (mandatées) (3)	Favorables	Défavorables	Neutres	Non cotées
0	Services généraux	0,00	0,00	0,00	0,00	0,00
0-5	Fonds européens	0,00	0,00	0,00	0,00	0,00
1	Sécurité	0,00	0,00	0,00	0,00	0,00
2	Enseignement, formation professionnelle et apprentissage	0,00	0,00	0,00	0,00	0,00
3	Culture, vie sociale, jeunesse, sports et loisirs	0,00	0,00	0,00	0,00	0,00
4	Santé et action sociale (hors APA, RSA et régularisation RMI)	0,00	0,00	0,00	0,00	0,00
4-3	APA	0,00	0,00	0,00	0,00	0,00
4-4	RSA – Régularisations des RMI	0,00	0,00	0,00	0,00	0,00
5	Aménagement des territoires et habitat	0,00	0,00	0,00	0,00	0,00
6	Action économique	0,00	0,00	0,00	0,00	0,00
7	Environnement	0,00	0,00	0,00	0,00	0,00
8	Transports	0,00	0,00	0,00	0,00	0,00
<b>TOTAL</b>		<b>0,00</b>	<b>0,00</b>	<b>0,00</b>	<b>0,00</b>	<b>0,00</b>

## AXE 6 : PRESERVATION DE LA BIODIVERSITE, PROTECTION DES ESPACES NATURELS, AGRICOLES ET SYLVICOLES (1)

Type de dépense (2)		Total des dépenses (mandatées) (3)	Favorables	Défavorables	Neutres	Non cotées
0	Services généraux	5 133 120,15	788 585,61	3 520 738,42	822 896,12	900,00
0-5	Fonds européens	0,00	0,00	0,00	0,00	0,00
1	Sécurité	2 261 827,30	56 918,36	2 130 160,31	66 198,63	8 550,00
2	Enseignement, formation professionnelle et apprentissage	3 827 198,89	117 547,81	3 668 016,13	39 115,25	2 519,70
3	Culture, vie sociale, jeunesse, sports et loisirs	634 577,35	64 541,02	327 132,29	242 904,04	0,00
4	Santé et action sociale (hors APA, RSA et régularisation RMI)	101 341,06	17 342,80	83 038,26	960,00	0,00
4-3	APA	0,00	0,00	0,00	0,00	0,00
4-4	RSA – Régularisations des RMI	0,00	0,00	0,00	0,00	0,00
5	Aménagement des territoires et habitat	352 348,40	156 615,47	195 732,93	0,00	0,00
6	Action économique	26 944,94	0,00	26 758,94	186,00	0,00
7	Environnement	0,00	0,00	0,00	0,00	0,00
8	Transports	981 691,88	209 875,22	732 572,93	39 243,73	0,00
<b>TOTAL</b>		<b>13 319 049,97</b>	<b>1 411 426,29</b>	<b>10 684 150,21</b>	<b>1 211 503,77</b>	<b>11 969,70</b>

(1) Les objectifs de transition écologique mentionnés au 1° du IV de l'article 191 de la loi du 29 décembre 2023 correspondent aux six axes de l'article 19 du règlement (UE) 2020/852 du Parlement européen et du Conseil du 18 juin 2020 sur l'établissement d'un cadre visant à favoriser les investissements durables et modifiant le règlement (UE) 2019/2088 du Parlement européen et du Conseil du 27 novembre 2019 sur la publication d'informations en matière de durabilité dans le secteur des services financiers :

- Axe 1° atténuation du changement climatique ;
- Axe 2° adaptation au changement climatique et prévention des risques naturels ;
- Axe 3° gestion des ressources en eau ;
- Axe 4° transition vers une économie circulaire, gestion des déchets, prévention des risques technologiques ;
- Axe 5° prévention et contrôle des pollutions de l'air et des sols ;
- Axe 6° préservation de la biodiversité et protection des espaces naturels, agricoles et sylvicoles.

L'analyse de l'impact environnemental des dépenses visées est réalisée de manière obligatoire :

- à compter de l'exercice 2024 pour l'axe 1° ;
- à compter de l'exercice 2025 pour les axes 1° et 6°.

La cotation selon les autres axes est possible, mais facultative.

(2) Les dépenses pour lesquelles la contribution aux objectifs de transition écologique est présentée obligatoirement sont celles exécutées aux comptes suivants des budgets principaux et des budgets annexes soumis à l'instruction budgétaire et comptable M57 :

- 2031 « Frais d'études »,
- 2111 « Terrains nus »,
- 2115 « Terrains bâtis »,
- 2128 « Autres agencements et aménagements de terrains »,
- 21312 « Bâtiments scolaires »,
- 21318 « Autres bâtiments publics »,
- 21351 « Installations générales, agencements, aménagements des constructions - Bâtiments publics »,
- 21352 « Installations générales, agencements, aménagements des constructions - Bâtiments privés »,
- 2138 « Autres constructions »,
- 2151 « Réseaux de voirie »,
- 2152 « Installations de voirie »,
- 21821 « Matériel et transport ferroviaire »,
- 21828 « Autres matériels de transport »,
- 2312 « Agencements et aménagements de terrains en cours »,
- 2313 « Constructions en cours »,
- 2315 « Installations, matériel et outillage techniques en cours »,
- 2317 « Immobilisations reçues au titre d'une mise à disposition en cours ».

La cotation des autres natures de dépense est possible, mais facultative.

(3) Les dépenses d'investissement pour lesquelles la contribution aux objectifs de transition écologique est présentée s'entendent comme les dépenses réelles exécutées, hors remboursement des annuités d'emprunts à l'exception des remboursements correspondant à la dette liée à la part investissement des marchés de partenariat.

<b>IV – ÉTATS ANNEXÉS</b>		<b>IV</b>
<b>D – AUTRES ELEMENTS D'INFORMATION – LISTE DES SERVICES ASSUJETTIS A LA TVA ET NON ERIGES EN BUDGET ANNEXE</b>		<b>D1</b>

**LISTE DES SERVICES ASSUJETTIS A LA TVA ET NON ERIGES EN BUDGET ANNEXE**

Catégorie de services	Intitulé / objet du service	Date de création	Date de délibération	Nature de l'activité (SPIC/SPA)

**IV – ÉTATS ANNEXÉS**

					IV
				D – AUTRES ELEMENTS D'INFORMATION – GESTION DES FONDS EUROPEENS	D2

Cet état ne contient pas d'information.

## IV - ÉTATS ANNEXÉS

IV

## D - AUTRES ELEMENTS D'INFORMATION - ACTIONS DE FORMATION DES ELUS AU 31/12/N

D3

## ACTIONS DE FORMATION DES ELUS AU 31/12/N

ELUS BENEFICIAIRES DES ACTIONS DE FORMATION	NOM DE L'ORGANISME DE FORMATION	COÛT DE LA FORMATION	DATE ET LIEU DE LA FORMATION	ACTIONS DE FORMATION FINANCEES PAR LA COLLECTIVITE OU L'ETABLISSEMENT
DI SANTO Laurent	DEGUERRY BARBIER SOVET	105,88	14/05/2025	Communication en période électorale
DI SANTO Laurent	AMI	200,00	19/06/2025	L'intelligence artificielle au service des élus
DI SANTO Laurent	AMI	290,00	25/09/2025	Réussir sa prise de parole en public
DOS SANTOS Jacques	DEGUERRY BARBIER SOVET	105,88	14/05/2025	Communication en période électorale
DURA Jean-Christophe	DEGUERRY BARBIER SOVET	105,88	14/05/2025	Communication en période électorale
GAGET Julien	DEGUERRY BARBIER SOVET	105,88	13/05/2025	Communication en période électorale
GUENNOUN Mahfoud	DEGUERRY BARBIER SOVET	105,88	13/05/2025	Communication en période électorale
GUENNOUN Mahfoud	AMI	290,00	25/09/2025	Réussir sa prise de parole en public
GUETAT Christian	DEGUERRY BARBIER SOVET	105,88	14/05/2025	Communication en période électorale
GUILLERMINET Jeannine	DEGUERRY BARBIER SOVET	105,88	13/05/2025	Communication en période électorale
GUSTO Nadiège	AMI	170,00	18/02/2025	Les relations collectivités locales - Associations
GUSTO Nadiège	AMI	200,00	26/03/2025	L'intelligence artificielle au service des élus
GUSTO Nadiège	AMI	250,00	18/04/2025	Connaître et maîtriser les demandes de subventions
GUSTO Nadiège	DEGUERRY BARBIER SOVET	105,88	13/05/2025	Communication en période électorale
JOUVE-DE-GUIBER Evelyne	DEGUERRY BARBIER SOVET	105,88	14/05/2025	Communication en période électorale
KHETTAB Houria	DEGUERRY BARBIER SOVET	105,88	13/05/2025	Communication en période électorale
LOMBARD Muriel	DEGUERRY BARBIER SOVET	105,88	13/05/2025	Communication en période électorale
LORIOT-CARNIS Maryse	DEGUERRY BARBIER SOVET	105,90	13/05/2025	Communication en période électorale
MESLEM Rachid	AMI	170,00	18/02/2025	Les relations collectivités locales - Associations
MESLEM Rachid	DEGUERRY BARBIER SOVET	105,88	13/05/2025	Communication en période électorale
NICOLE-WILLIAM Patrick	DEGUERRY BARBIER SOVET	105,88	14/05/2025	Communication en période électorale
PENOT Danielle	DEGUERRY BARBIER SOVET	105,90	13/05/2025	Communication en période électorale
ROUYER Catherine	DEGUERRY BARBIER SOVET	105,88	14/05/2025	Communication en période électorale
TOUYERAS Yves	DEGUERRY BARBIER SOVET	105,88	13/05/2025	Communication en période électorale

**IV – ÉTATS ANNEXÉS**

**IV**

**D – AUTRES ELEMENTS D'INFORMATION – ETAT RELATIF AUX RESSOURCES ET DEPENSES DE LA FORMATION PROFESSIONNELLE DES JEUNES – Annexe à l'article D. 4312-7**

**D4**

**Evolution des dépenses associées à la formation professionnelle des jeunes**

	APPRENTISSAGE			ENS PRO ss statut scolaire			FORMATIONS CONTINUES en alternance			TOTAL		
	Année n	Année n-1	%	Année n	Année n-1	%	Année n	Année n-1	%	Année n	Année n-1	%
	Montant	0,00	0,00	0,00	0,00	0,00	0,00	0,00	0,00	0,00	0,00	0,00

**Etat des ressources de l'apprentissage**

	RESSOURCES			MONTANT		
	Année n	Année n-1	%	Année n	Année n-1	%
1 <sup>ère</sup> section FNDMA	0,00	0,00	0,00	0,00	0,00	0,00
2 <sup>ème</sup> section FNDMA	0,00	0,00	0,00	0,00	0,00	0,00
Dotations décentralisation (1)	0,00	0,00	0,00	0,00	0,00	0,00
Dotation indemnité comp. forfaitaire	0,00	0,00	0,00	0,00	0,00	0,00
Contribution additionnelle (2)	0,00	0,00	0,00	0,00	0,00	0,00
FSE	0,00	0,00	0,00	0,00	0,00	0,00
FEDER	0,00	0,00	0,00	0,00	0,00	0,00
FEOGA	0,00	0,00	0,00	0,00	0,00	0,00
Reversement excédent de ressources CFA (3)	0,00	0,00	0,00	0,00	0,00	0,00
Autres ressources	0,00	0,00	0,00	0,00	0,00	0,00
<b>Total ressources externes</b>	<b>0,00</b>	<b>0,00</b>	<b>0,00</b>	<b>0,00</b>	<b>0,00</b>	<b>0,00</b>
Effort propre de la collectivité	0,00	0,00	0,00	0,00	0,00	0,00
<b>Total ressources</b>	<b>0,00</b>	<b>0,00</b>	<b>0,00</b>	<b>0,00</b>	<b>0,00</b>	<b>0,00</b>

(1) Dotations au titre des lois du 7 janvier 1983 et du 23 juillet 1987.

(2) Article 37 de la loi de finances initiale pour 2005.

(3) Article R. 116-17 du code du travail.

## IV – ÉTATS ANNEXÉS

## D – AUTRES ELEMENTS D'INFORMATION – IDENTIFICATION DES FLUX CROISES (1)

IV

D5

## 1 – FLUX RECIPROQUES ENTRE LE GROUPEMENT A FISCALITE PROPRE ET LES COMMUNES (cf. la liste des opérations en annexe de l'instruction budgétaire et comptable)

SECTION	Prévisions	Réalisations – mandats ou titres	Restes à réaliser au 31/12	Solde Prévisions / réalisations
<b>INVESTISSEMENT</b>				
Dépenses	0,00	0,00	0,00	0,00
Recettes	0,00	0,00	0,00	0,00
<b>FUNCTIONNEMENT</b>				
Dépenses	0,00	0,00	0,00	0,00
Recettes	0,00	0,00	0,00	0,00

## 2 – PRESENTATION CONSOLIDEE DU GROUPEMENT A FISCALITE PROPRE ET DES COMMUNES (après neutralisation des flux réciproques)

SECTION	Prévisions	Réalisations – mandats ou titres	Restes à réaliser au 31/12	Solde Prévisions / réalisations
<b>INVESTISSEMENT</b>				
Dépenses	0,00	0,00	0,00	0,00
Recettes	0,00	0,00	0,00	0,00
<b>FUNCTIONNEMENT</b>				
Dépenses	0,00	0,00	0,00	0,00
Recettes	0,00	0,00	0,00	0,00
<b>TOTAL GENERAL DES DEPENSES</b>	0,00	0,00	0,00	0,00
<b>TOTAL GENERAL DES RECETTES</b>	0,00	0,00	0,00	0,00

(1) Cet état doit être rempli uniquement par les groupements à fiscalité propre.

## IV – ÉTATS ANNEXÉS

IV

## D - AUTRES ÉLÉMENTS D'INFORMATION – ÉTATS DE RÉPARTITION DE LA TEOM – INVESTISSEMENT

D6.1

(COMMUNES ET GROUPEMENTS DE 10 000 HABITANTS ET PLUS, article L. 2313-1)

## SECTION D'INVESTISSEMENT – DEPENSES

DEPENSES (1)		Montant
Article (2)	Libellé (2)	
	Remboursement d'emprunts et dettes assimilées	0,00
	Acquisitions d'immobilisations	0,00
	Opérations d'équipement (1 ligne par opération)	0,00
	Autres dépenses éventuelles	0,00
	Opérations pour compte de tiers (1 ligne par opération)	0,00
	Total des dépenses réelles	0,00
040	Opérations ordre transf. entre sections	0,00
041	Opérations patrimoniales	0,00
	Total des dépenses d'ordre	0,00
	TOTAL GENERAL	0,00

## SECTION D'INVESTISSEMENT – RECETTES

RECETTES (1)		Montant
Article (2)	Libellé (2)	
	Souscription d'emprunts et dettes assimilées	0,00
	Dotations et subventions reçues	0,00
	Autres recettes éventuelles	0,00
	Opérations pour compte de tiers (1 ligne par opération)	0,00
	Total des recettes réelles	0,00
040	Opérations ordre transf. entre sections	0,00
041	Opérations patrimoniales	0,00
	Total des recettes d'ordre	0,00
	TOTAL GENERAL	0,00

(1) Compléter par : « Service de distribution de l'eau » ou « Service d'assainissement » dans la mesure où il faut établir un état par

(2) Détailler les chapitres budgétaires par article conformément au plan de comptes appliqué par la commune ou l'établissement

## IV – ÉTATS ANNEXÉS

IV

D - AUTRES ÉLÉMENTS D'INFORMATION – ÉTATS DE RÉPARTITION DE LA TEOM -  
FONCTIONNEMENT

D6.2

(COMMUNES ET GROUPEMENTS DE 10 000 HABITANTS ET PLUS, article L. 2313-1)

## SECTION DE FONCTIONNEMENT – DEPENSES

DEPENSES (1)		Montant
Article (2)	Libellé (2)	
011	Charges à caractère général	0,00
012	Charges de personnel et frais assimilés	0,00
65	Autres charges de gestion courante	0,00
66	Charges financières	0,00
67	Charges spécifiques	0,00
68	Dotations aux provisions, dépréciations (3)	0,00
014	Atténuations de produits	0,00
	<b>Total des dépenses réelles</b>	<b>0,00</b>
042	<i>Opérations ordre transf. entre sections</i>	<i>0,00</i>
043	<i>Opérations ordre intérieur de la section</i>	<i>0,00</i>
	<b>Total des dépenses d'ordre</b>	<b>0,00</b>
	<b>TOTAL GENERAL</b>	<b>0,00</b>

## SECTION DE FONCTIONNEMENT – RECETTES

RECETTES (1)		Montant
Article (2)	Libellé (2)	
	Recettes issues de la TEOM	0,00
	<b>Dotations et participations reçues</b>	<b>0,00</b>
	<b>Autres recettes de fonctionnement éventuelles</b>	<b>0,00</b>
70	Prod. services, domaine, ventes diverses	0,00
75	Autres produits de gestion courante	0,00
76	Produits financiers	0,00
77	Produits spécifiques	0,00
78	Reprises amort., dépréciations, prov. (3)	0,00

RECETTES (1)		
Article (2)	Libellé (2)	Montant
013	Atténuations de charges	0,00
	Total des recettes réelles	0,00
042	Opérations ordre transf. entre sections	0,00
043	Opérations ordre intérieur de la section	0,00
	Total des recettes d'ordre	0,00
	<b>TOTAL GENERAL</b>	<b>0,00</b>

(1) Compléter par : « Service de distribution de l'eau » ou « Service d'assainissement » dans la mesure où il faut établir un état par service.

(2) Détailler les chapitres budgétaires par article conformément au plan de comptes appliqué par la commune ou l'établissement.

(3) Si la commune ou l'établissement a opté pour les provisions semi-budgétaires.

<b>IV – ÉTATS ANNEXÉS</b>	<b>IV</b>
<b>ELEMENTS DU BILAN</b> <b>ETAT DE VENTILATION DES DEPENSES ET RECETTES DES SERVICES D'EAU ET</b> <b>D'ASSAINISSEMENT – SECTION DE FONCTIONNEMENT</b>	<b>D7.1</b>

Cet état ne contient pas d'information.

<b>IV – ÉTATS ANNEXÉS</b>	<b>IV</b>
<b>ELEMENTS DU BILAN</b> <b>ETAT DE VENTILATION DES DEPENSES ET RECETTES DES SERVICES D'EAU ET</b> <b>D'ASSAINISSEMENT – SECTION D'INVESTISSEMENT</b>	<b>D7.2</b>

Cet état ne contient pas d'information.

<b>IV – ÉTATS ANNEXÉS</b>	<b>IV</b>
<b>D – AUTRES ELEMENTS D'INFORMATION – SUIVI DES OPERATIONS AU TITRE DU NPNRU</b>	<b>D8.1</b>

## ETAT DE SYNTHESE PAR CONVENTION

NOMENCLATURE :

14-Etudes et conduite de projet	34-Résidentialisation de logements
15-Relogement des ménages avec minoration de loyer	35-Actions de portage massif en copropriétés dégradées
21-Démolition de logements locatifs sociaux	36-Accession à la propriété
22-Recyclage de copropriétés dégradées	37-Equipement public de proximité
23-Recyclage de l'habitat ancien dégradé	38-Immobilier à vocation économique
24-Aménagement d'ensemble	39-Autres investissements
31-Reconstitution de l'offre de logements locatifs sociaux	41-Quartiers Fertiles-Opérations d'ingénierie et dépenses de personnel
32-Production d'une offre de logement temporaire	42-Quartiers Fertiles-Opérations d'investissement
33-Requalification de logements locatifs sociaux	

(1) Ensemble des AP et AE ouverts sur l'opération, tous exercices confondus

(2) Ensemble des AP et AE engagés sur l'opération, sur l'exercice courant

(3) Ensemble des crédits décaissés ou encaissés pour l'opération, tous exercices cumulés

(4) Ensemble des crédits décaissés ou encaissés sur l'exercice budgétaire N pour la mise en œuvre de l'opération

IV – ÉTATS ANNEXÉS	IV
D – AUTRES ELEMENTS D'INFORMATION – SUIVI DES OPERATIONS AU TITRE DU NPNRU	D8.2

Cet état ne contient pas d'information.

V - ARRETE ET SIGNATURES

Nombre de membres en exercice : 33  
 Nombre de membres présents : 33  
 Nombre de suffrages exprimés : 32 (le Maire se retire du vote)  
 VOTES :  
 Pour : 26  
 Contre : 6  
 Abstentions : 0

Date de convocation : 21/04/2026














Présenté par le président de séance,  
 A Villefontaine, le 27/04/2026



Délibéré par le conseil municipal, réunie en session pour le vote du compte financier unique.  
 A Villefontaine, le 27/04/2026  
 Le conseil municipal,

BESSONNAT Marie-Line	
BORDES Clément	
BOUAKAZI Mohamed	
CAMPO Sébastien	
CHERVIER Virginie	
COLMEK Murat	
CROS Aurore	
CURTAT Emilie	
DI SANTO Laurent	
DJOMA Zoufficar	
DOS SANTOS Jacques	
EL GANNOUNI Naïma	
FEYSSAGUET Romain	
FRATELLO Kévin	
GAGET Julien	
GUENNOUN Mahfoud	
GUETAT Christian	
GUILLERMINET Jeannine	
GUSTO Nadiège	

## V – ARRETE ET SIGNATURES

KHETTAB Houria	
L'EVEQUE Amandine	
LOMBARD Muriel	
MARION Didier	
MARION Pierre	
MESLEM Rachid	
MEUNIER Maria	
PENOT Danielle	
ROUSSEAU Pierre	
ROUYER Catherine	
SAGIROGLU Aïcha	
SALMON Jean-Noël	
SURETAT Nadège	

Certifié exécutoire par Le Maire (1), compte tenu de la transmission en préfecture, le 04/05/2026 et de la publication le 11/05/2026  
 A Villefontaine, le



(1) Indiquer « la présidente » ou « le président ».

(2) Indiquer la nature de l'assemblée délibérante : du conseil régional de ..., de la Collectivité territoriale unique de ..., de la métropole de ..., du Conseil syndical de ...

(3) L'ajout des signataires est désormais facultatif.